

SPRAWOZDANIE

KOMENDANTA POWIATOWEGO POLICJI

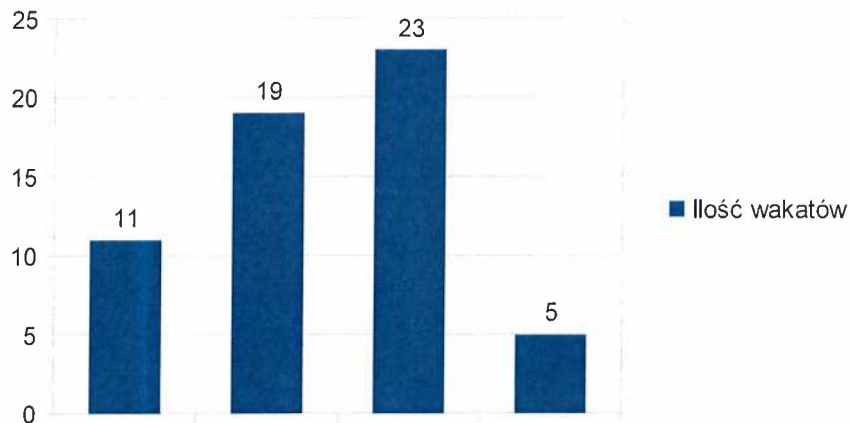
W ŻAGANIU

O STANIE PORZĄDKU I BEZPIECZEŃSTWA PUBLICZNEGO

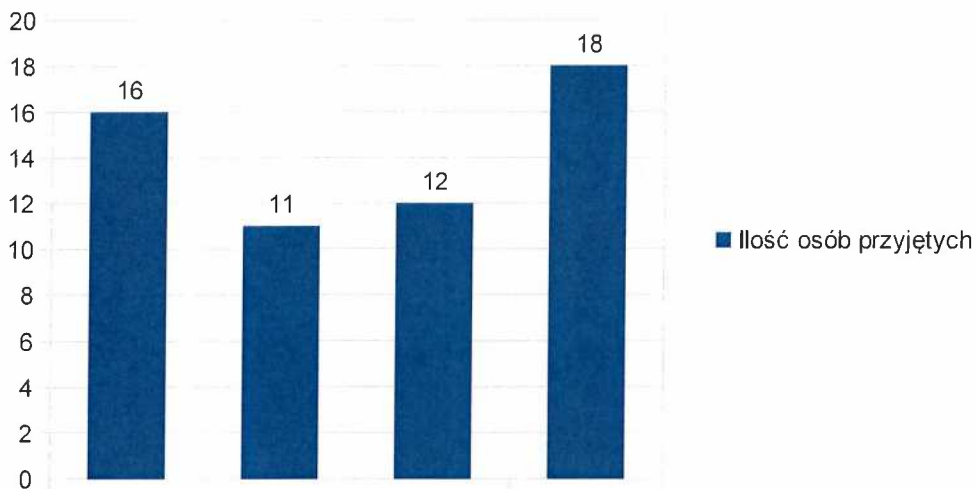
za 2025 roku

Sytuacja kadrowa

Komenda Powiatowa Policji liczy 168 etatów. Na dzień 31 grudnia 2025 roku w Jednostce brakuje 5 funkcjonariuszy.



W 2025 roku do służby przyjęto 18 nowych funkcjonariuszy.



W dalszym ciągu duży nacisk kładzie się na promocję zawodu policjanta. Promocja odbywała się w mediach lokalnych, na Facebooku, stronie internetowej, radiu, w bezpośrednich spotkaniach z uczniami klas maturalnych, stronach internetowych i Facebooku wszystkich gmin powiatu żagańskiego.

Od września 2021 roku w hali Arena przy ul. Kochanowskiego w Żaganiu umożliwiono kandydatom do służby ćwiczenia na policyjnym torze przeszkód gdzie w każdą sobotę mogą przygotowywać się do egzaminu w zakresie sprawności fizycznej.

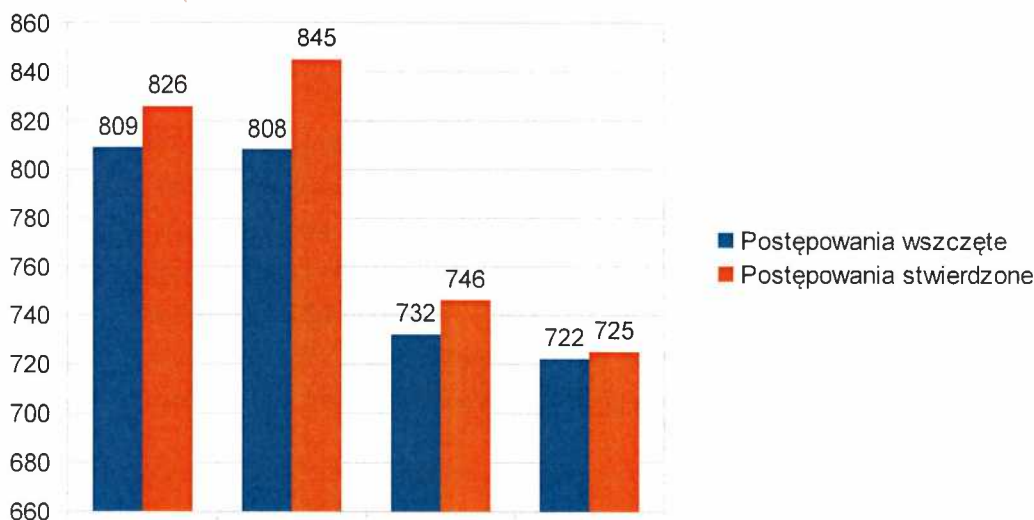
Zawód promowany jest również na różnego rodzaju imprezach plenerowych organizowanych na terenie powiatu żagańskiego, gdzie obecni jesteśmy z naszym stoiskiem promocyjnym. Dodatkowo w 2025 roku utworzono dwie klasy pierwsze o profilu policyjnym i straży granicznej w Zespole Szkół Technicznych i Ogólnokształcących w Żaganiu oraz w Zespole Szkół Ogólnokształcących w Szprotawie . Na terenie Żagania ponadto znajdują się dwie klasy o profilu policyjnym w Zespole Szkół Technicznych i Ogólnokształcących oraz dwie klasy o profilu policyjnym w Zespole Szkół Technicznych i Licealnych w Żaganiu.

Stan przestępczości

I. PRZESTĘPCZOŚĆ OGÓLNA

Do 31 grudnia 2025 roku zanotowano na obszarze Żagania niższą ilość wszczętych postępowań przygotowawczych w stosunku do lat ubiegłych. Łącznie zarejestrowano 722 postępowania. Odnotowano również niższą ilość przestępstw stwierdzonych w stosunku do lat ubiegłych.

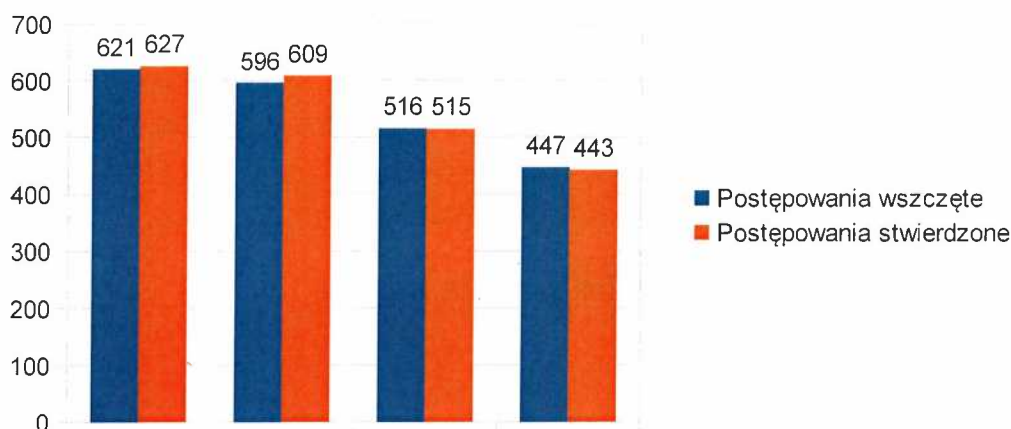
Wykrywalność wzrosła na przestrzeni ostatnich lat do poziomu 78,3%.



Wykres nr 1 – przestępczość ogółem

II. PRZESTĘPCZOŚĆ KRYMINALNA

Do 31 grudnia 2025 roku na terenie Żagania wszczęto 447 postępowań w sprawach kryminalnych. Jest to kolejny spadek liczby zarejestrowanych spraw kryminalnych w ostatnich latach. Odnotowano również wysoką wykrywalność na poziomie 69,6 %.



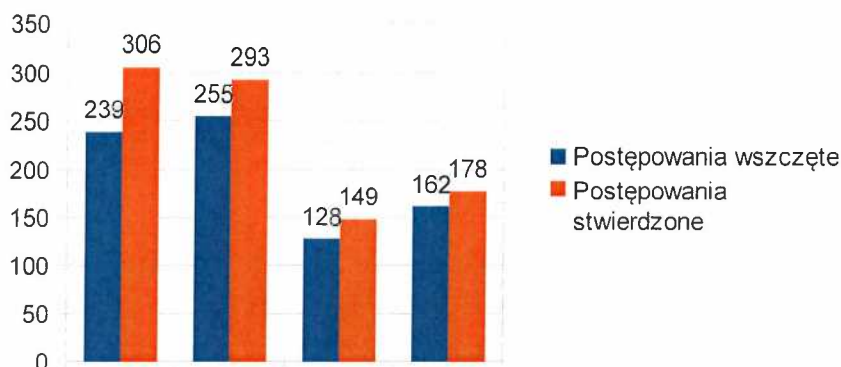
Wykres nr 2 – przestępczość kryminalna

III. PRZESTĘPCZOŚĆ KRYMINALNA W SIĘDMIU PODSTAWOWYCH KATEGORIACH PRZESTĘPSTW

Spośród całej statystyki policyjnej wybrano 5 kategorii przestępstw, które są szczególnie uciążliwe dla obywateli, najczęściej ich dotyczą, związane są z ich mieniem i to one głównie stanowią o poczuciu bezpieczeństwa. Są to: udział w bójce lub pobiciu, kradzież cudzej rzeczy, kradzież samochodu, kradzież z włamaniem, przestępstwa rozbójnicze. To na te kategorie Policja zwraca szczególną uwagę i na ich zwalczanie kładzie duży nacisk.

W tej grupie przestępstw do 31 grudnia 2025 roku wszczęto 162 postępowań, jest to wzrost w stosunku do roku 2024, wykrywalność jest na poziomie 49,4 % na podobnym poziomie do roku 2024.

Poniżej przedstawiono ogólne wartości w grupie przestępstw zaliczanych do 5 podstawowych kategorii.

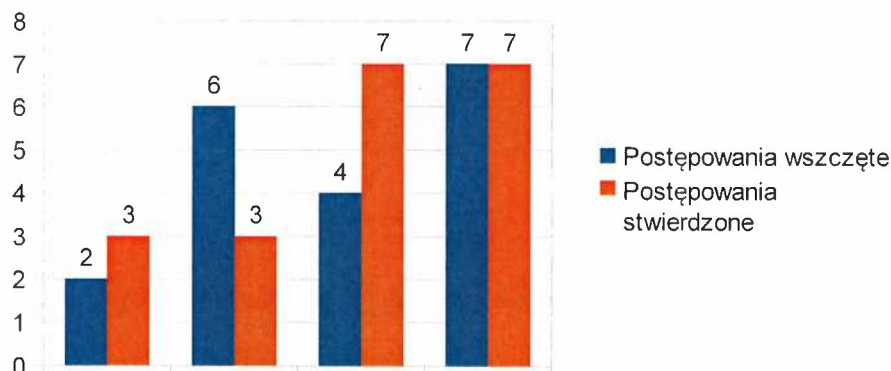


Wykres nr 3 – przestępczość w 5 podstawowych kategoriach

1. Przestępczość rozbójnicza

Przestępstwa rozbójnicze są szczególnie dotkliwą kategorią przestępczości. Poza dokonaniem zaboru mienia sprawca lub sprawcy używają przemocy wobec osoby pokrzywdzonej lub grożą jej użyciem. Rozboje mają miejsce szczególnie w porze nocnej, na mało uczęszczanych ulicach. Przedmiotem zaboru są najczęściej drobne kwoty pieniędzy oraz telefony komórkowe.

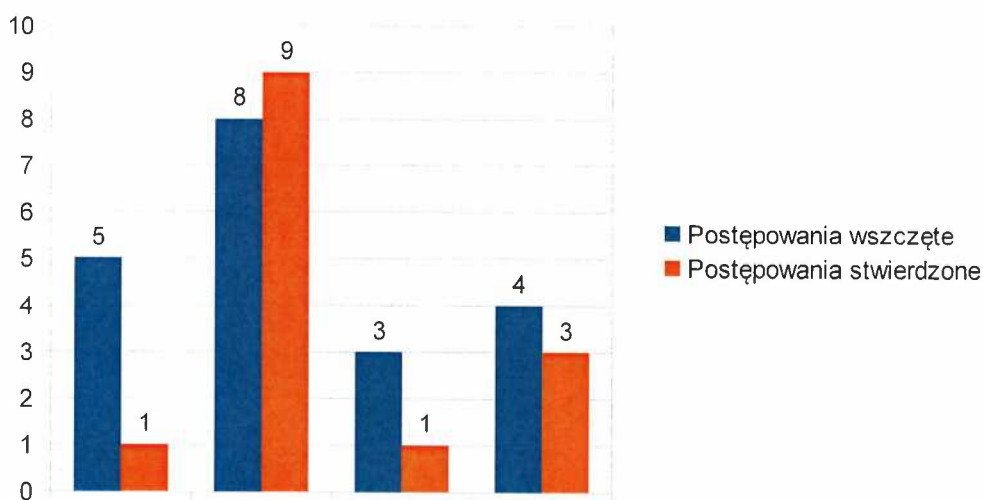
Ogólna liczba tego typu zdarzeń była niższa. Powodem jest wzrost agresji społecznej oraz brak świadomości odpowiedzialności karnej za tego typu przestępstwa. Wykrywalność wyniosła 100%.



Wykres nr 4 – przestępczość rozbójnicza

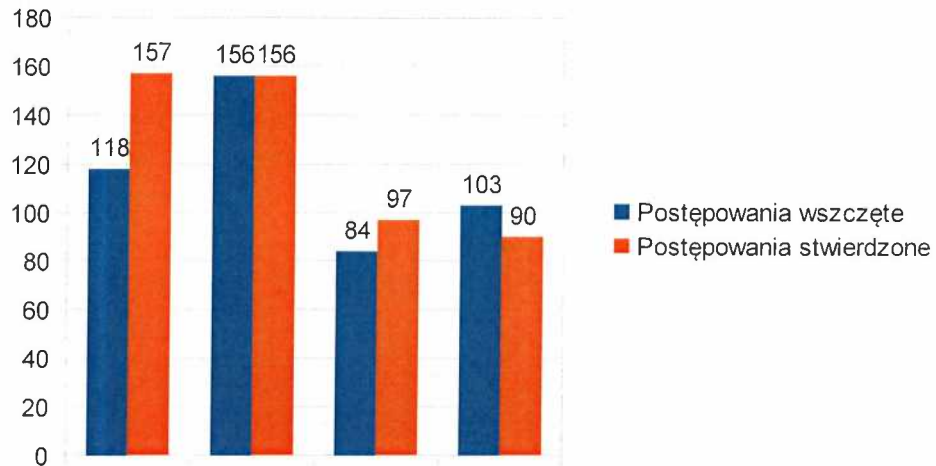
2. Bójki i pobicia

W kategorii bójek i pobic stwierdzono trzy czyny, z których w tylko jednym przypadku nie ustalono sprawcy.



Wykres nr 5 – przestępczość w kategorii bójki i pobicia

3. Kradzieże



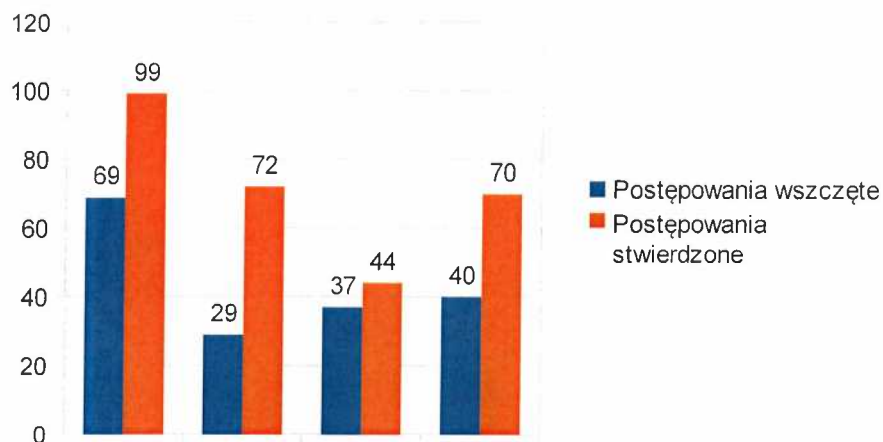
Wykres nr 6 – przestępczość w kategorii kradzieże

Liczba wszczętych postępowań w przypadku kradzieży wzrosło w porównaniu do roku ubiegłego. Przestępstwa stwierdzone niewiele spadły.

W Żaganiu nadal dominują kradzieże w sklepach wielkopowierzchniowych, przede wszystkim alkoholu, artykułów drogeryjnych, sprzętu elektronicznego. Zaznaczyć należy że zanikło zjawisko kradzieży katalizatorów.

Wykrywalność w tej kategorii wyniosła 53,3%.

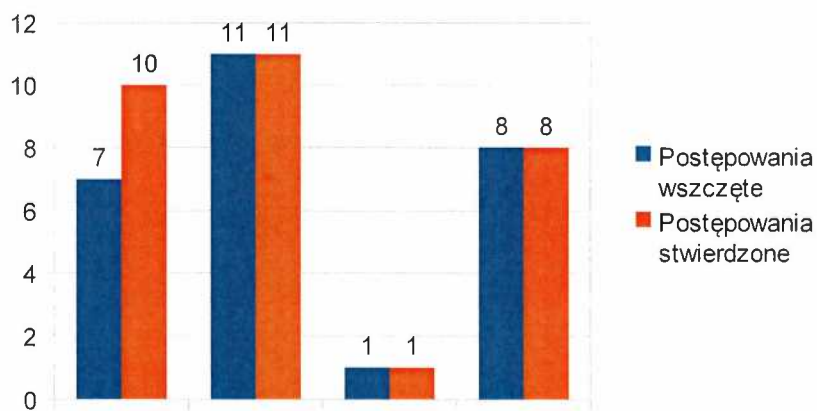
4. Kradzież z włamaniem



Wykres nr 8 – przestępczość w kategorii kradzież z włamaniem

W kategorii kradzieży z włamaniami odnotowano wzrost. Nadmienić należy, że do tej kategorii wchodzi kradzieże kart bankomatowych a następnie wykonywanie za ich pomocą wypłaty z bankomatów (przez członków rodziny znających piny) lub drobne płatności w sklepach. Wykrywalność w tej kategorii wyniosła 44,3%.

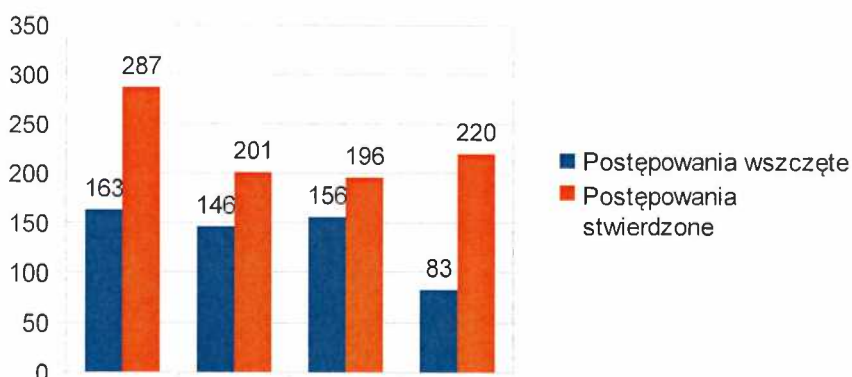
5. Kradzież samochodu



Wykres nr 9 – przestępczość w kategorii kradzież samochodu

W kategorii kradzieży samochodu odnotowano wzrost. Wykrywalność w tej kategorii wyniosła 18,2%.

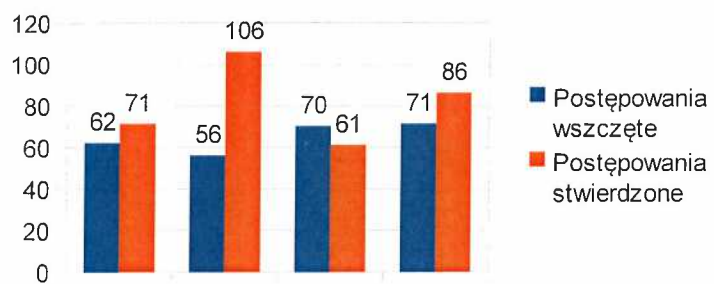
IV. Przestępczość gospodarcza



wykres nr 11 – przestępczość gospodarcza

Wykrywalność na podobnym poziomie tj. 90,5%

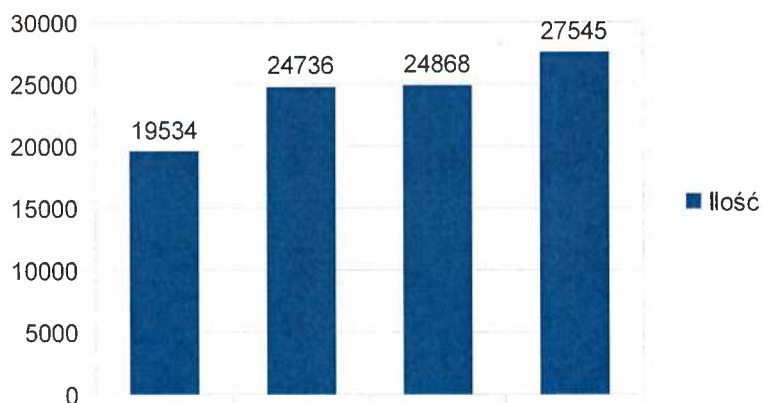
V. Przestępczość narkotykowa



Wykres nr 12 – przestępczość narkotykowa

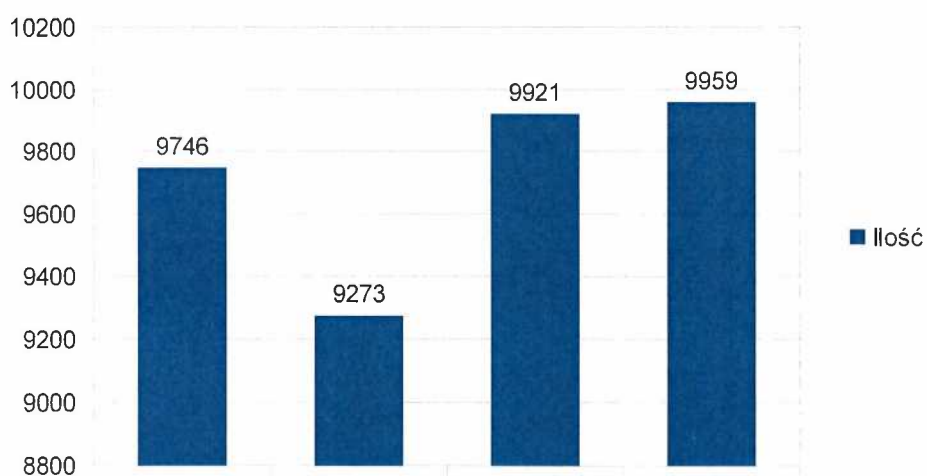
Służby prewencyjne

LEGITYMOWANIA



Wykroczenie to czyn społecznie szkodliwy, zabroniony przez ustawę pod groźbą kary aresztu, ograniczenia wolności, grzywny bądź nagany. Funkcjonariusze ujawniają przede wszystkim wykroczenia porządkowe oraz w ruchu drogowym.

WYKROCZENIA



Czas reakcji na zdarzenia

Policja chce być skuteczniejsza. Chce wiedzieć jak szybko dociera na wezwanie i co należy zrobić aby ten czas poprawić. Dlatego interwencje mieszkańców dzielimy na pilne i zwykłe. Interwencja kwalifikowana jest jako pilna w przypadku gdy zagrożone jest życie i zdrowie ludzi, gdy istnieje możliwość zatrzymania sprawcy na gorącym uczynku lub istnieje konieczność zapobieżenia innym realnym zagrożeniom. Do 31 grudnia 2025 roku łączna liczba interwencji pilnych wyniosła 1074 (tj. 15,64 % wszystkich interwencji). Średni czas dotarcia do zgłaszających jest na bardzo dobrym poziomie.

Czasy reakcji w poszczególnych latach i na terenie powiatu oraz ilość interwencji przedstawia poniższa tabela.

	PILNE %	CZAS	ZWYKŁE %	CZAS	ŁĄCZNIE INTERWENCJI
2024	12,41	8,15	87,59	18,02	13476
2025	15,64	9,25	84,36	19,26	13470

Krajowa mapa zagrożeń bezpieczeństwa

Dzięki Krajowej Mapie Zagrożeń Bezpieczeństwa kontakt z Policją jest maksymalnie uproszczony. Wystarczy dowolne urządzenie z przeglądarką i dostępem do Internetu. Może to być smartfon, tablet, komputer. Nie trzeba zakładać konta, ani nigdzie się logować. Zgłoszenie można wysłać anonimowo i bardzo szybko. Kilka kliknięć i można zgłosić problem niewłaściwego parkowania, aktów wandalizmu, niszczenia zieleni, przekraczania prędkości, złej infrastruktury oraz wiele innych. Po zgłoszeniu policjanci na miejscu weryfikują prawdziwość zgłoszenia i jeżeli potwierdzą występowanie zagrożenia – zmienią jego status na „potwierdzone”. Wówczas kolor zgłoszenia na mapie zmieni się na czerwony. Od tego momentu policjanci rozpoczną czynności, które będą zmierzały do wyeliminowania zagrożenia. Podjęte działania będą zależeć od konkretnej sytuacji.

Najwięcej zgłoszeń – zagrożeń – dotyczy przekraczania dozwolonej prędkości. W dalszej kolejności zgłoszenia dotyczą nieprawidłowego parkowania oraz spożywania alkoholu w miejscach publicznych.

Łącznie do 31 grudnia 2025 roku odnotowano 986 zgłoszeń poprzez wskazaną aplikację. Zgłoszone do 31 grudnia 2025 zagrożenia poprzez KMZB oraz ich rodzaj przedstawia poniższa tabela.

	potwierdzone	potwierdzone przekazane poza Policję	potwierdzone wyliminowane	niepotwierdzone	żart, pomyłka	ogółem
akty wandalizmu	0	0	1	4	2	7
dzikie wysypiska śmieci	0	0	4	13	2	19
grupowanie się młodzieży zagrożonych demoralizacją	0	0	9	10	4	23
kłusownictwo	0	0	0	0	0	0
miejsce niebezpieczne na wodach	0	0	0	1	0	1
miejsce niebezpiecznej działalności rozrywkowej	0	0	0	0	3	3
nielegalne rajdy samochodowe	0	0	0	5	17	22
nieprawidłowe parkowanie	0	0	77	103	37	217
niewłaściwa infrastruktura drogowa	0		34	6	6	46
niszczenie zieleni	0	0	0	1	1	2
osoba bezdomna wymagająca pomocy	0	0	0	1	0	1
poruszanie się po terenach leśnych quadami	0	0	0	6	0	6
przekraczanie dozwolonej prędkości	0	0	214	110	179	503
spożywanie alkoholu w miejskach	0	0	24	38	14	76

niedozwolonych						
używanie środków odurzających	0	0	0	14	6	20
wałęsające się bezpańskie psy	0	0	2	11	5	18
wypalanie traw	0	0	1	2	0	3
znęcanie się nad zwierzętami	0	0	0	1	0	1
zła organizacja RD	0	0	6	7	3	16
żebractwo	0	0	0	2	0	2
OGÓŁEM	0	0	372	335	279	986

STAN BEZPIECZEŃSTWA W RUCHU DROGOWYM

Do 31 grudnia 2025 roku na drogach powiatu żagańskiego odnotowano **29** wypadków drogowych, w wyniku których **3** osoby poniosły śmierć a **44** osób zostało rannych.

WYPADKI DROGOWE I ICH SKUTKI W LATACH 2022 – 2025 POWIAT ŻAGAŃSKI

