

SPRAWOZDANIE

KOMENDANTA POWIATOWEGO POLICJI

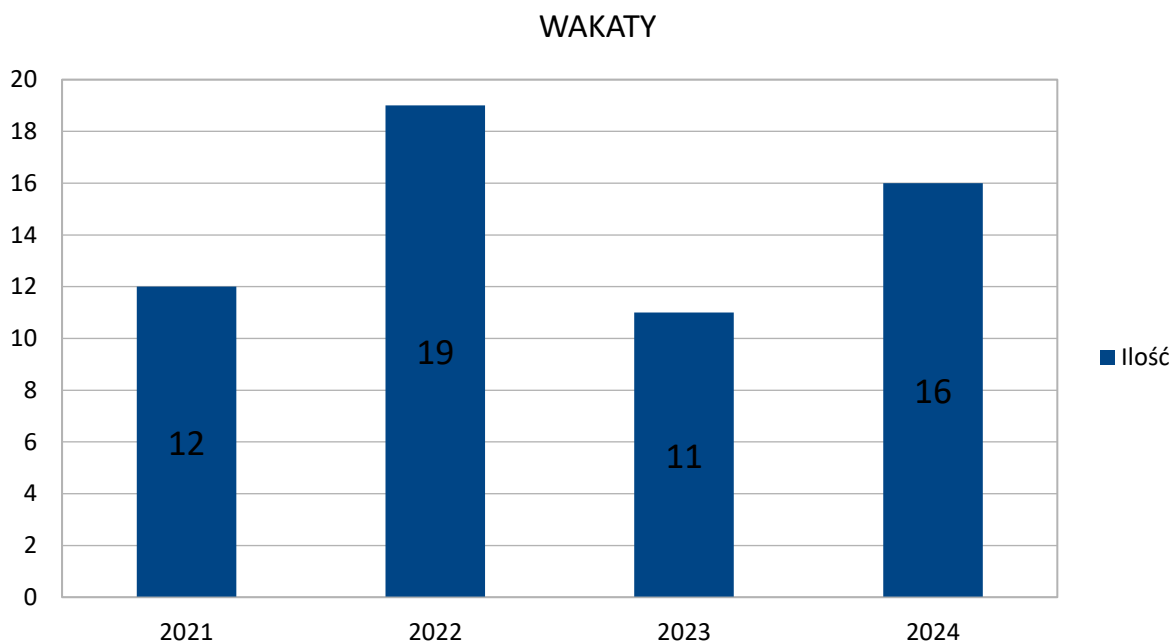
W ŻAGANIU

O STANIE PORZĄDKU I BEZPIECZEŃSTWA PUBLICZNEGO

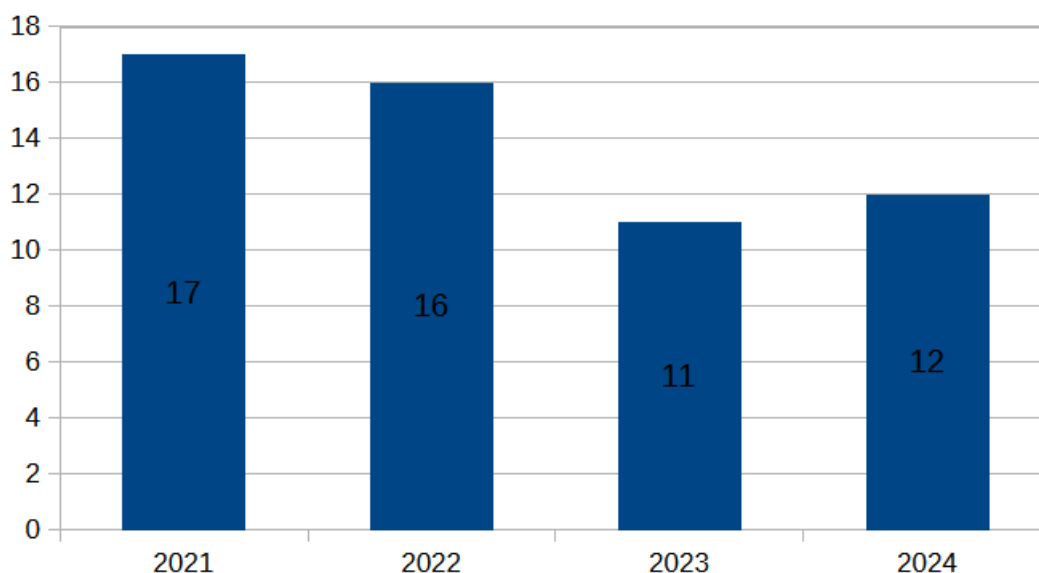
w 2024 roku

Sytuacja kadrowa

Komenda Powiatowa Policji liczy 167 etatów. Na dzień 1 stycznia 2025 roku w Jednostce brakowało 16 funkcjonariuszy.



W 2024 roku do służby przyjęto 12 nowych funkcjonariuszy.



dalszym ciągu duży nacisk kładzie się na promocję zawodu policjanta. Promocja odbywała się w mediach lokalnych, na facebooku, stronie internetowej, radiu, w bezpośrednich spotkaniach z uczniami klas maturalnych, stronach internetowych i facebooku wszystkich gmin powiatu żagańskiego.

Od września 2021 roku w hali Arena przy ul. Kochanowskiego w Żaganiu umożliwiono kandydatom do służby ćwiczenia na policyjnym torze przeszkód gdzie mogą przygotowywać się do egzaminu w zakresie sprawności fizycznej.

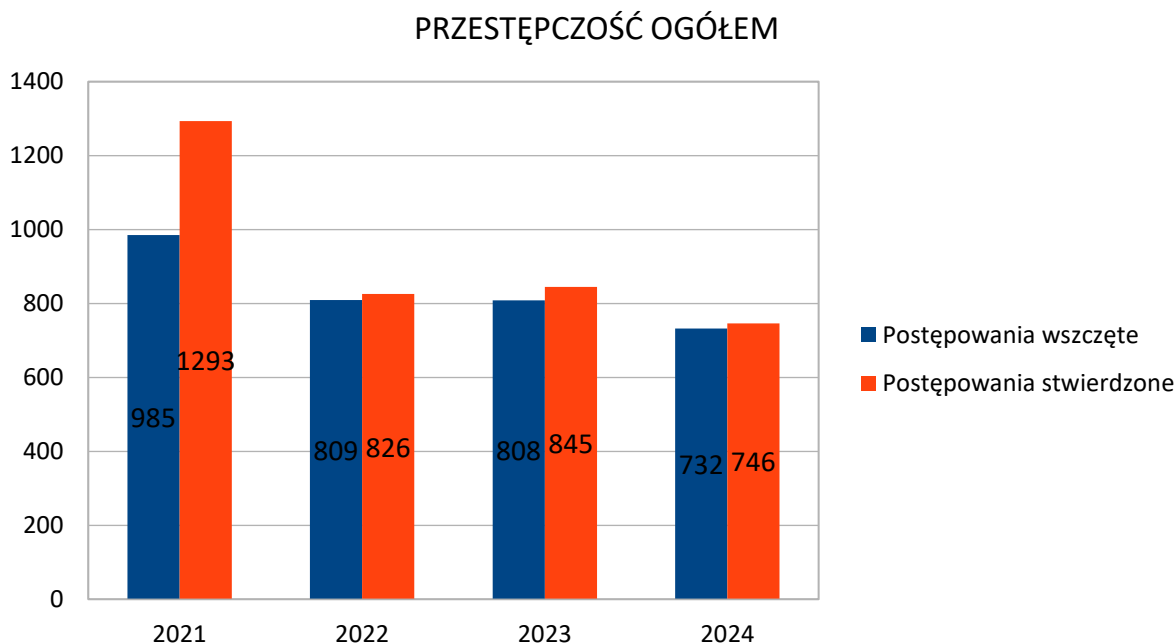
Zawód promowany jest również na różnego rodzaju imprezach plenerowych organizowanych na terenie powiatu żagańskiego, gdzie obecni jesteśmy z naszym stoiskiem promocyjnym. Dodatkowo w 2024 roku utworzono kolejną klasę o profilu policyjnym w Zespole Szkół Technicznych i Ogólnokształcących w Żaganiu.

Stan przestępczości

I. PRZESTĘPCZOŚĆ OGÓLNA

W 2024 roku zanotowano na obszarze Żagania niższą ilość wszczętych postępowań przygotowawczych. Łącznie zarejestrowano 732 postępowań. Odnotowano niższą ilość przestępstw stwierdzonych.

Wykrywalność wzrosła na przestrzeni ostatnich lat do poziomu 79,50% i jest najwyższa na przełomie ostatnich lat.

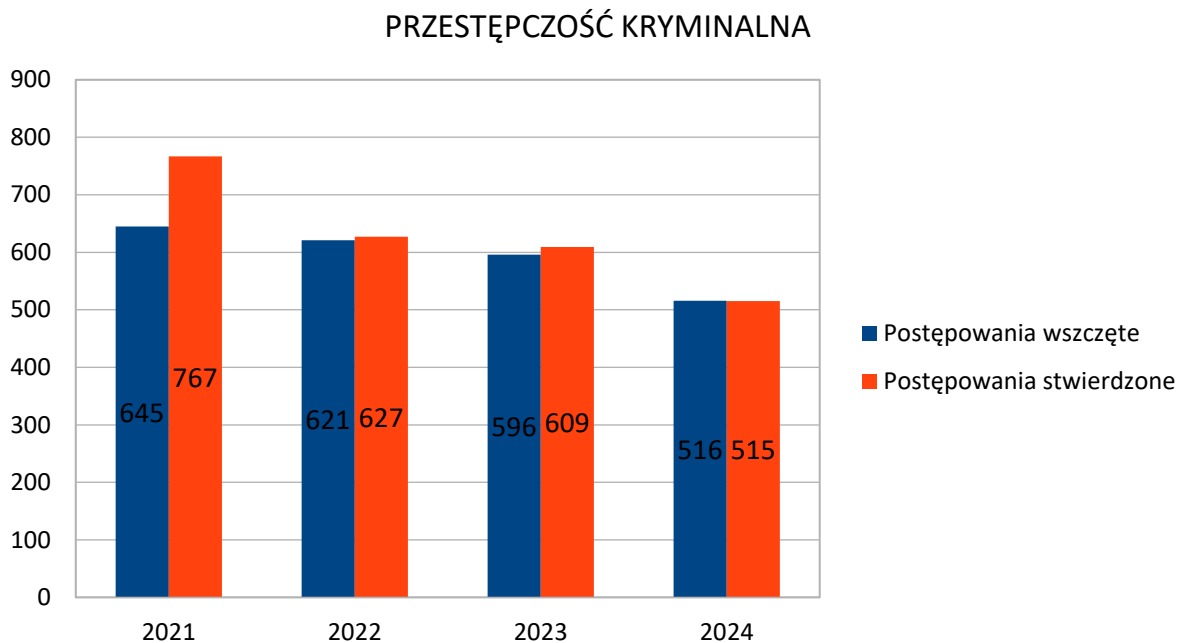


Wykres nr 1 – przestępczość ogółem

II. PRZESTĘPCZOŚĆ KRYMINALNA

W 2024 roku na terenie Żagania wszczęto 516 postępowań w sprawach kryminalnych. Jest to kolejny spadek liczby zarejestrowanych spraw kryminalnych w ostatnich latach. Odnotowano

również wzrost wykrywalności do poziomu 74,30%. Ilość przestępstw stwierdzonych w postępowaniach jest również niższa do liczby przestępstw z roku ubiegłego.



Wykres nr 2 – przestępczość kryminalna

III. PRZESTĘPCZOŚĆ KRYMINALNA W SIEDMIU PODSTAWOWYCH KATEGORIACH PRZESTĘPSTW

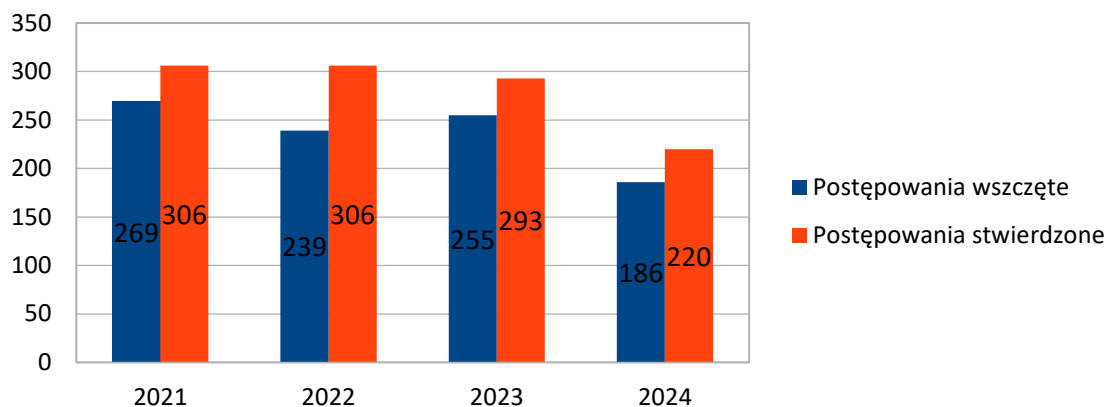
Spośród całej statystyki policyjnej wybrano 7 kategorii przestępstw, które są szczególnie uciążliwe dla obywateli, najczęściej ich dotyczą, związane są z ich mieniem i to one głównie stanowią o poczuciu bezpieczeństwa. Są to: udział w bójce lub pobiciu, uszczerbek na zdrowiu, kradzież cudzej rzeczy, kradzież samochodu, kradzież z włamaniem, przestępstwa rozbójnicze oraz uszkodzenie mienia. To na te kategorie Policja zwraca szczególną uwagę i na ich zwalczanie kładzie duży nacisk.

W tej grupie przestępstw w 2024 roku wszczęto 186 postępowań, stwierdzono niższą liczbę przestępstw, wykrywalność

wzrosła z 45,6 do 52,9 tj. o 7,3% w stosunku do roku 2023.

Poniżej przedstawiono ogólne wartości w grupie przestępstw zaliczanych do 7 podstawowych kategorii.

PRZESTĘPCZOŚĆ W 7 PODSTAWOWYCH KATEGORIACH



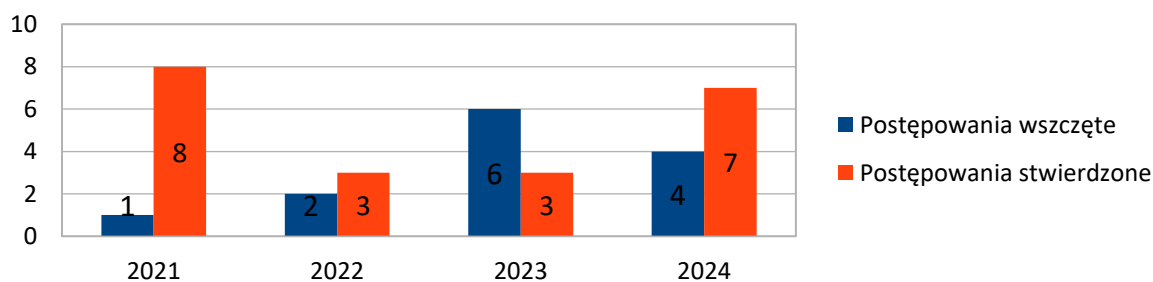
Wykres nr 3 – przestępczość w 7 podstawowych kategoriach

1. Przestępczość rozbójnicza

Przestępstwa rozbójnicze są szczególnie dotkliwą kategorią przestępczości. Poza dokonaniem zaboru mienia sprawca lub sprawcy używają przemocy wobec osoby pokrzywdzonej lub grożą jej użyciem. Rozboje mają miejsce szczególnie w porze nocnej, na mało uczęszczanych ulicach. Przedmiotem zaboru są najczęściej drobne kwoty pieniędzy oraz telefony komórkowe.

Ogólna liczba tego typu zdarzeń była wyższa niż w latach poprzednich, czego powodem jest wzrost agresji społecznej oraz brak świadomości odpowiedzialności karnej za tego typu przestępstwa.

PRZESTĘPCZOŚĆ ROZBÓJNICZA

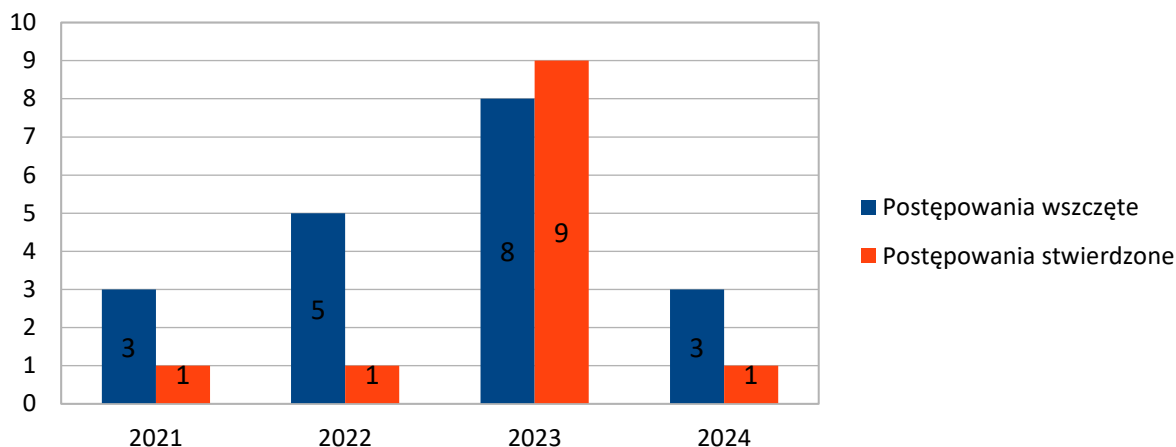


Wykres nr 4 – przestępczość rozbójnicza

2. Bójki i pobicia

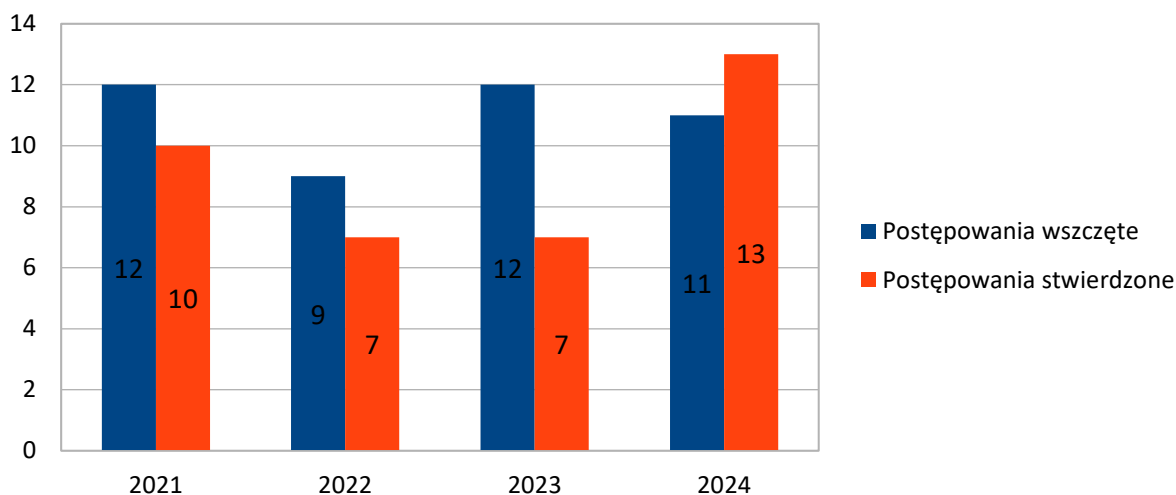
W kategorii bójek i pobić doszło do spadku zdarzeń w porównaniu do roku ubiegłego.

BÓJKI I POBICIA



Wykres nr 5 – przestępczość w kategorii bójk i pobicia

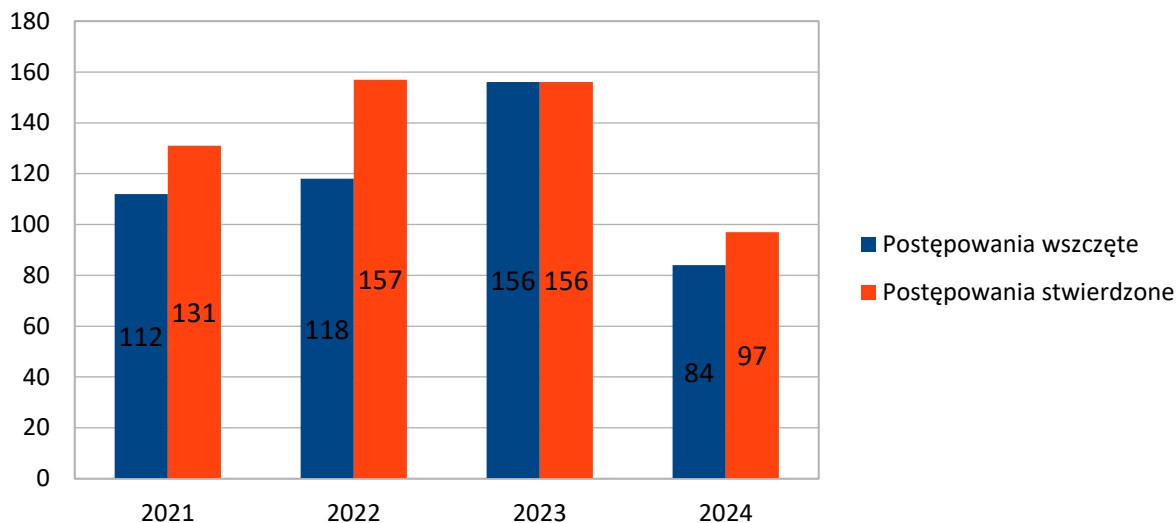
3. Uszczerbek na zdrowiu



Wykres nr 6 – przestępczość w kategorii uszczerbek na zdrowiu

Uszczerbek na zdrowiu to przestępstwa z art. 156 kk (uszczerbek ciężki) i art. 157 kk (uszczerbek średni i lekki). W tej kategorii ilość postępowania wszczętych utrzymuje się na podobnym poziomie w stosunku do roku 2023. Wzrosła ilość przestępstw stwierdzonych.

4. Kradzieże

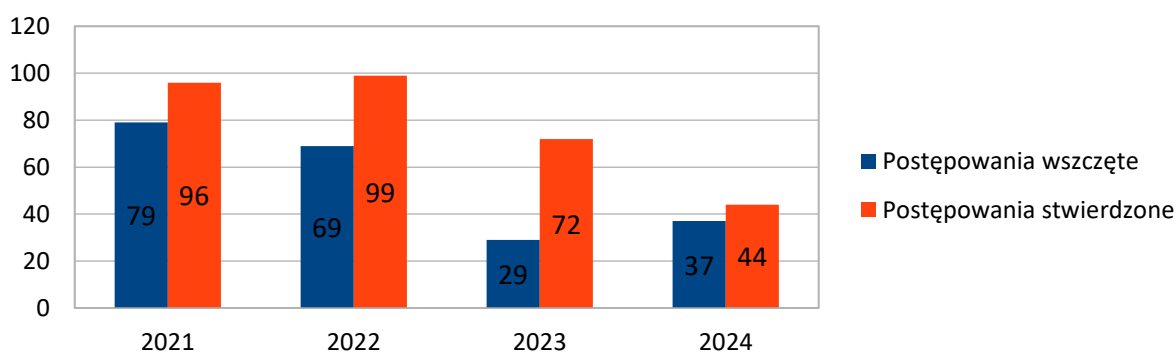


Wykres nr 7 – przestępczość w kategorii kradzieże

Liczba wszczętych postępowań w przypadku kradzieży znacznie spadła w porównaniu do roku ubiegłego. Przepięstwa stwierdzone również spadły. W Żaganiu nadal dominują kradzieże w sklepach wielkopowierzchniowych, przede wszystkim alkoholu, artykułów drogeryjnych, sprzętu elektronicznego. Zaznaczyć należy że zanikło zjawisko kradzieży katalizatorów.

Wykrywalność w tej kategorii wyniosła 53,1%.

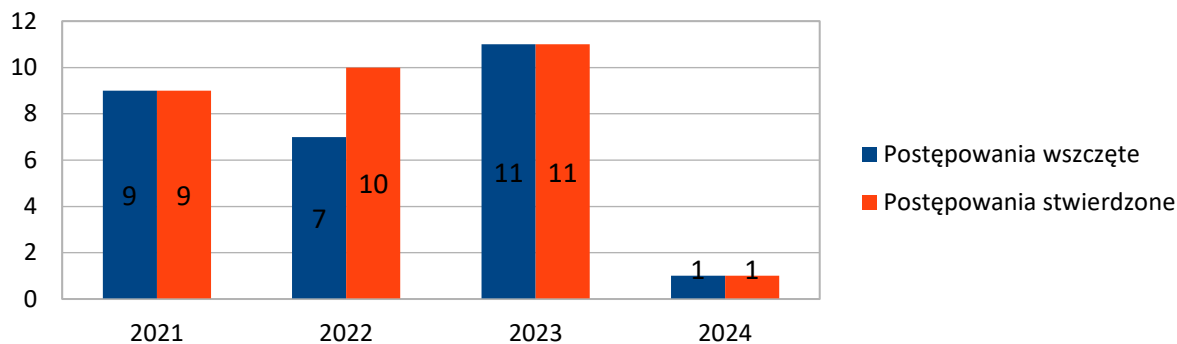
5. Kradzież z włamaniem



Wykres nr 8 – przestępczość w kategorii kradzież z włamaniem

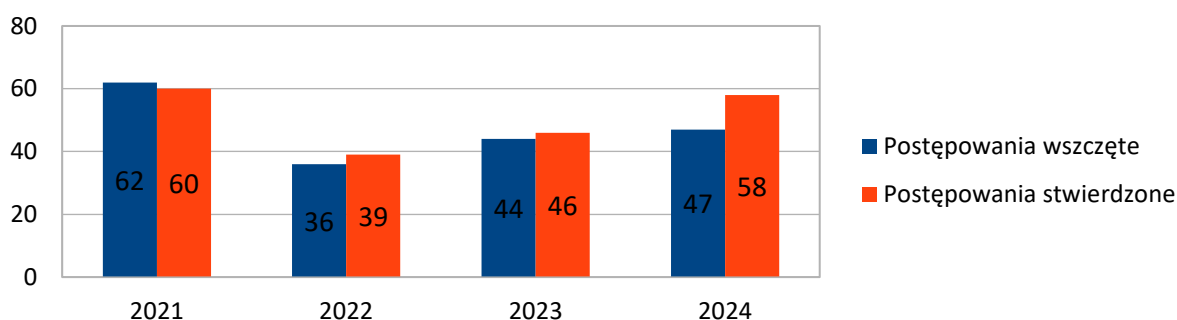
W kategorii kradzieży z włamaniami odnotowano niewielki wzrost zdarzeń w stosunku do roku ubiegłego oraz wzrost wykrywalności, co wskazuje że przestępczość tego rodzaju zanika.

6. Kradzież samochodu



Wykres nr 9 – przestępczość w kategorii kradzież samochodu

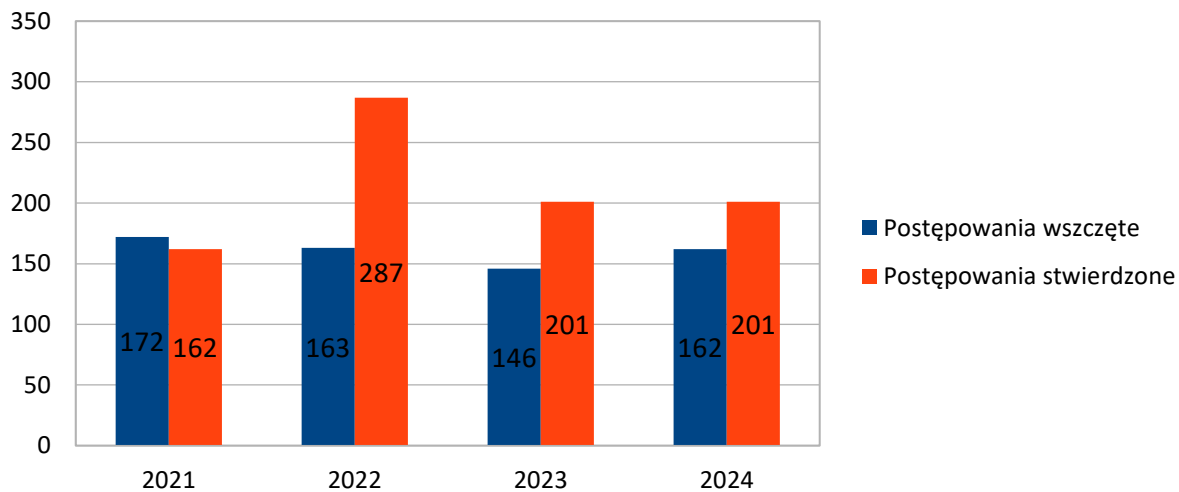
7. Uszkodzenie mienia



wykres nr 10 – przestępczość w kategorii uszkodzenie mienia

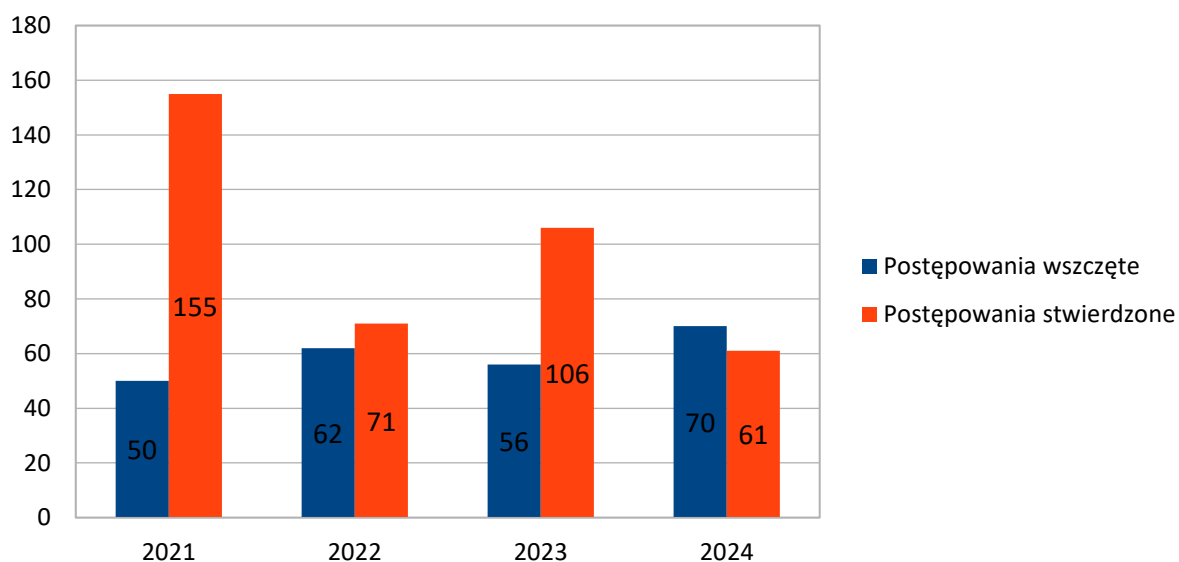
Uszkodzenia mienia to dotkliwa kategoria przestępczości, która dotyczy głównie uszkodzeń zaparkowanych pojazdów, wybicia szyb, dewastacji infrastruktury drogowej, mienia publicznego. Liczba przestępstw w tej kategorii była nieznacznie wzrosła. Połowa tych przestępstw została wykryta i sprawca został pociągnięty do odpowiedzialności karnej.

IV. Przestępczość gospodarcza



wykres nr 11 – przestępczość gospodarcza

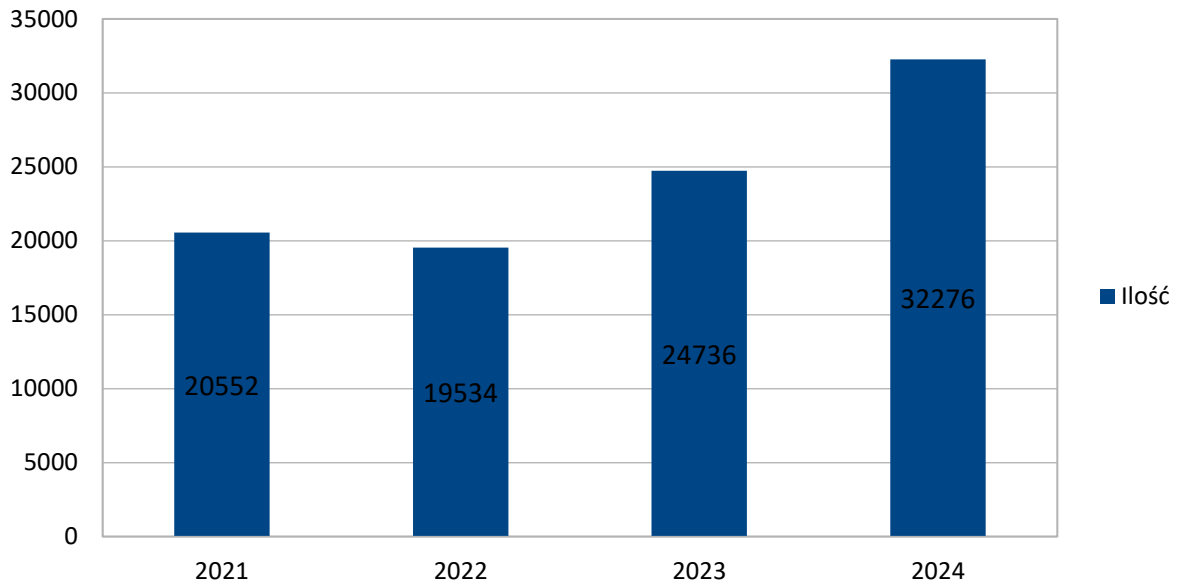
V. Przestępczość narkotykowa



Wykres nr 12 – przestępczość narkotykowa

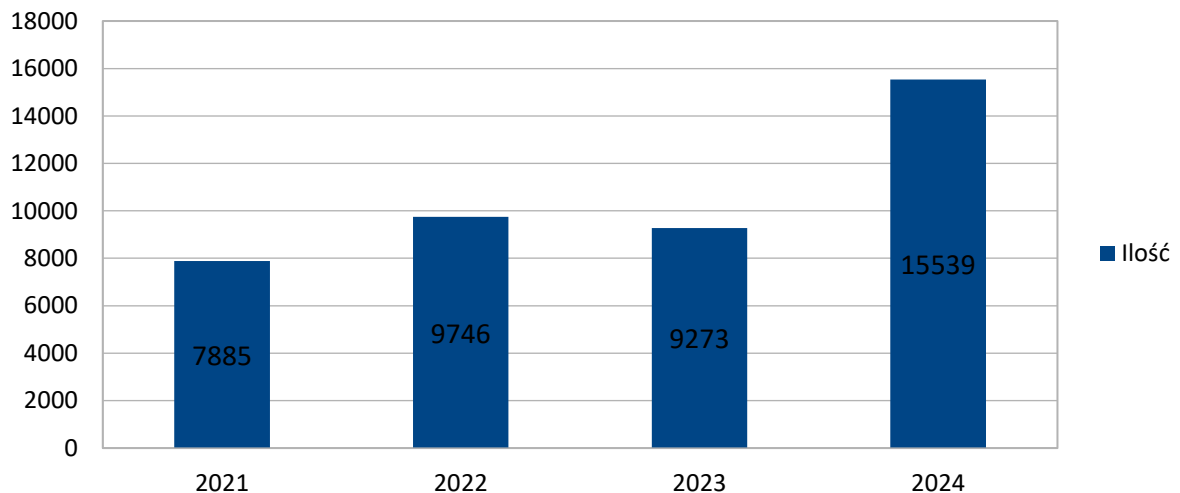
Służby prewencyjne

LEGITYMOWANIA



Wykroczenie to czyn społecznie szkodliwy, zabroniony przez ustawę pod groźbą kary aresztu, ograniczenia wolności, grzywny bądź nagany. Funkcjonariusze ujawniają przede wszystkim wykroczenia porządkowe oraz w ruchu drogowym. W 2024 liczba ujawnianych wykroczeń znacząco wzrosła.

UJAWNIONE WYKROCZENIA



Czas reakcji na zdarzenia

Policja chce być skuteczniejsza. Chce wiedzieć jak szybko dociera na wezwanie i co należy zrobić aby ten czas poprawić. Dlatego interwencje mieszkańców dzielimy na pilne i zwykłe. Interwencja

kwalfikowana jest jako pilna w przypadku gdy zagrożone jest życie i zdrowie ludzi, gdy istnieje możliwość zatrzymania sprawcy na gorącym uczynku lub istnieje konieczność zapobieżenia innym realnym zagrożeniom. W 2024 roku łączna liczba interwencji pilnych wyniosła 888 (tj. 12,87% wszystkich interwencji).

Czasy reakcji w poszczególnych latach i na terenie powiatu oraz ilość interwencji przedstawia poniższa tabela.

	PILNE	CZAS	ZWYKŁE	CZAS	ŁĄCZNIE INTERWENCJI
2020	999 (11,58%)	9:25	7627	20:02	8626
2021	903 (12,13%)	8:57	6542	18:06	7445
2022	895 (12,35%)	8:33	6342	19:41	7237
2023	860 (12,48%)	09:01	6032	20:34	6892
2024	888 (12,87%)	08:38	6011	18:55	6899

Dzięki Krajowej Mapie Zagrożeń Bezpieczeństwa kontakt z Policją jest maksymalnie uproszczony. Wystarczy dowolne urządzenie z przeglądarką i dostępem do Internetu. Może to być smartfon, tablet, komputer. Nie trzeba zakładać konta, ani nigdzie się logować. Zgłoszenie można wysłać anonimowo i bardzo szybko. Kilka kliknięć i można zgłosić problem niewłaściwego parkowania, aktów wandalizmu, niszczenia zieleni, przekraczania prędkości, złej infrastruktury oraz wiele innych. Po zgłoszeniu policjanci na miejscu weryfikują prawdziwość zgłoszenia i jeżeli potwierdzą występowanie zagrożenia – zmieniają jego status na „potwierdzone”. Wówczas kolor zgłoszenia na mapie zmieni się na czerwony. Od tego momentu policjanci rozpoczną czynności, które będą zmierzały do wyeliminowania zagrożenia. Podjęte działania będą zależeć od konkretnej sytuacji.

Najwięcej zgłoszeń – zagrożeń – dotyczy przekraczania dozwolonej prędkości. W dalszej kolejności zgłoszenia dotyczą nieprawidłowego parkowania oraz spożywania alkoholu w miejscach publicznych.

Łącznie w 2024 roku odnotowano 705 zgłoszeń poprzez wskazaną aplikację.

Zgłoszone w 2024 zagrożenia poprzez KMZB oraz ich rodzaj przedstawia poniższa tabela.

DANE KMZB za 2024 ROK

	potwierdzone	potwierdzone przekazane poza Policję	potwierdzone wyeliminowane	niepotwierdzone	żart, pomyłka	ogółem
akty wandalizmu	0	0	4	6	6	16
dzikie wysypiska śmieci	0	0	5	6	2	13
grupowanie się małoletnich zagrożonych demoralizacją	0	0	24	18	13	55
kłusownictwo	0	0	0	1	0	1
miejsce niebezpieczne na wodach	0	0	0	0	3	3
miejsce niebezpiecznej działalności rozrywkowej	0	0	0	0	3	3
nielegalne rajdy samochodowe	0	0	0	7	13	20
nieprawidłowe parkowanie	0	0	45	56	35	136
niewłaściwa infrastruktura drogowa	0	0	34	8	17	59

niszczenie zieleni	0	0	0	0	0	0
osoba bezdomna wymagająca pomocy	0	0	1	4	0	5
poruszanie się po terenach leśnych quadami	0	0	0	15	7	22
przekraczanie dozwolonej prędkości	0	0	102	57	119	278
spożywanie alkoholu w miejscach nieodzwolonych	0	0	22	27	11	60
używanie środków odurzających	0	0	0	0	3	3
wałęsające się bezpieczne psy	0	0	2	8	2	12
wypalanie traw	0	0	0	0	0	0
znęcanie się nad zwierzętami	0	0	0	2	2	4
zła organizacja RD	0	0	5	4	4	13
żebractwo	0	0	1	1	0	2
OGÓŁEM	0	0	245	220	240	705

STAN BEZPIECZEŃSTWA W RUCHU DROGOWYM

W 2024 roku na drogach powiatu żagańskiego odnotowano **34** wypadków drogowych, w wyniku których **2** osoby poniosło śmierć a **37** osoby zostały ranne.

WYPADKI DROGOWE I ICH SKUTKI W LATACH 2021 – 2024 POWIAT ŻAGAŃSKI

