

## SPRAWOZDANIE

KOMENDANTA POWIATOWEGO POLICJI

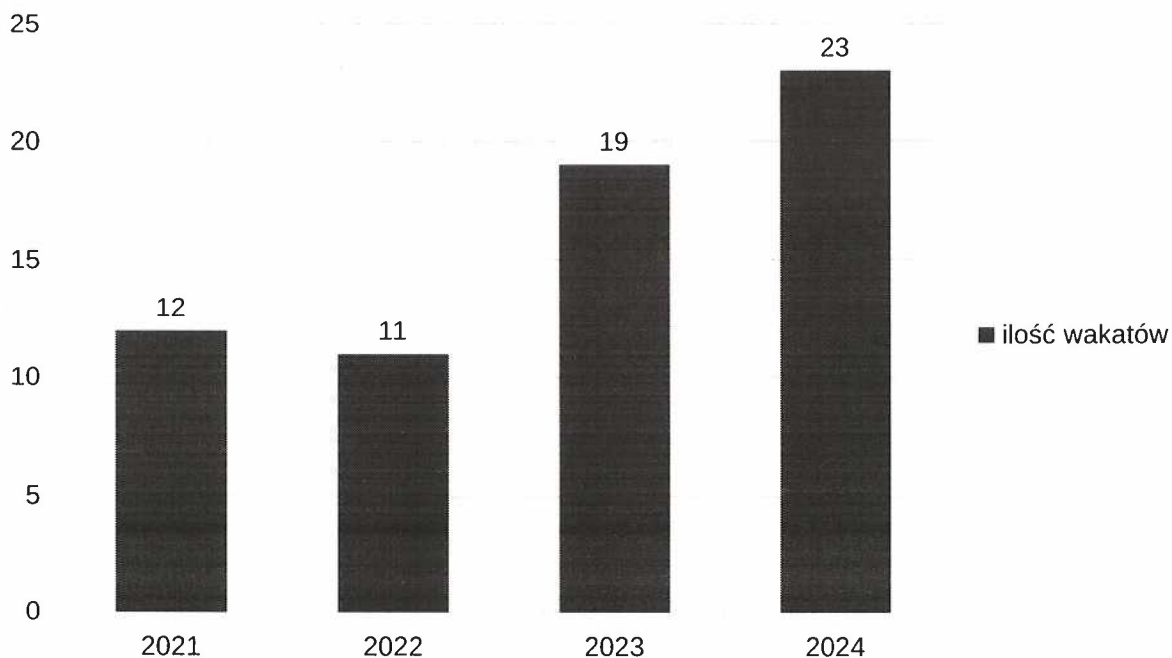
W ŻAGANIU

O STANIE PORZĄDKU I BEZPIECZEŃSTWA PUBLICZNEGO

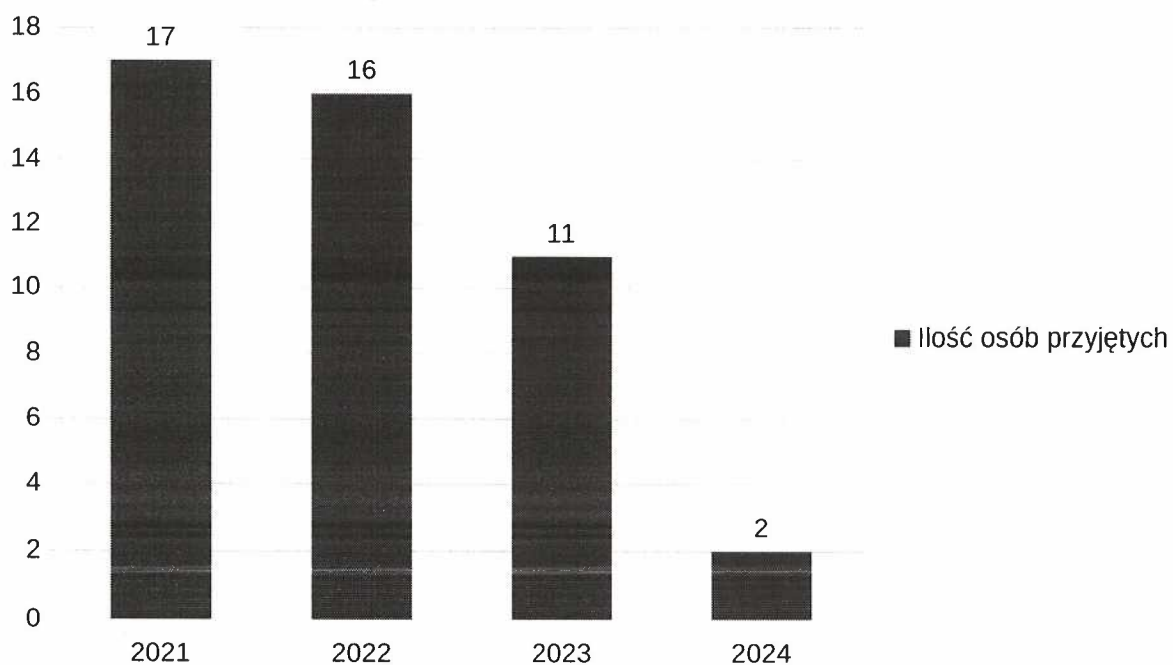
za I półrocze 2024 roku

## Sytuacja kadrowa

Komenda Powiatowa Policji liczy 167 etatów. Na dzień 30 czerwca 2024 roku w Jednostce brakowało 23 funkcjonariuszy.



W 2024 roku do 30 czerwca do służby przyjęto 2 nowych funkcjonariuszy.



W dalszym ciągu duży nacisk kładzie się na promocję zawodu policjanta. Promocja odbywała się w mediach lokalnych, na Facebooku, stronie internetowej, radiu, w bezpośrednich spotkaniach z uczniami klas maturalnych, stronach internetowych i Facebooku wszystkich gmin powiatu żagańskiego.

Od września 2021 roku w hali Arena przy ul. Kochanowskiego w Żaganiu umożliwiono kandydatom do służby ćwiczenia na policyjnym torze przeszkód gdzie w każdą sobotę mogą przygotowywać się do egzaminu w zakresie sprawności fizycznej.

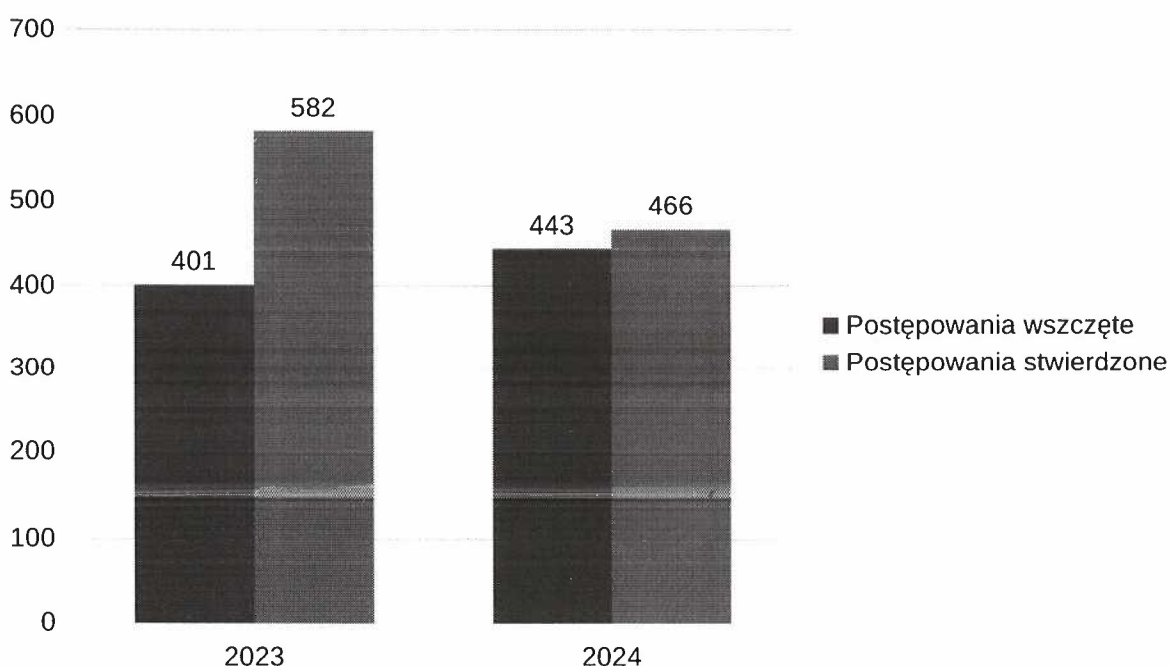
Zawód promowany jest również na różnego rodzaju imprezach plenerowych organizowanych na terenie powiatu żagańskiego, gdzie obecni jesteśmy z naszym stoiskiem promocyjnym. Dodatkowo w 2024 roku utworzono kolejną klasę o profilu policyjnym w Zespole Szkół Technicznych i Ogólnokształcących w Żaganiu. W szkole tej znajdują się dwie klasy o profilu policyjnym. Dodatkowo w Zespole Szkół Technicznych i Licealnych znajdują się trzy klasy.

## Stan przestępczości

### I. PRZESTĘPCZOŚĆ OGÓLNA

Do 30 czerwca 2024 roku zanotowano na obszarze Żagania podobną ilość wszczętych postępowań przygotowawczych. Łącznie zarejestrowano 443 postępowań. Odnotowano również podobną ilość przestępstw stwierdzonych.

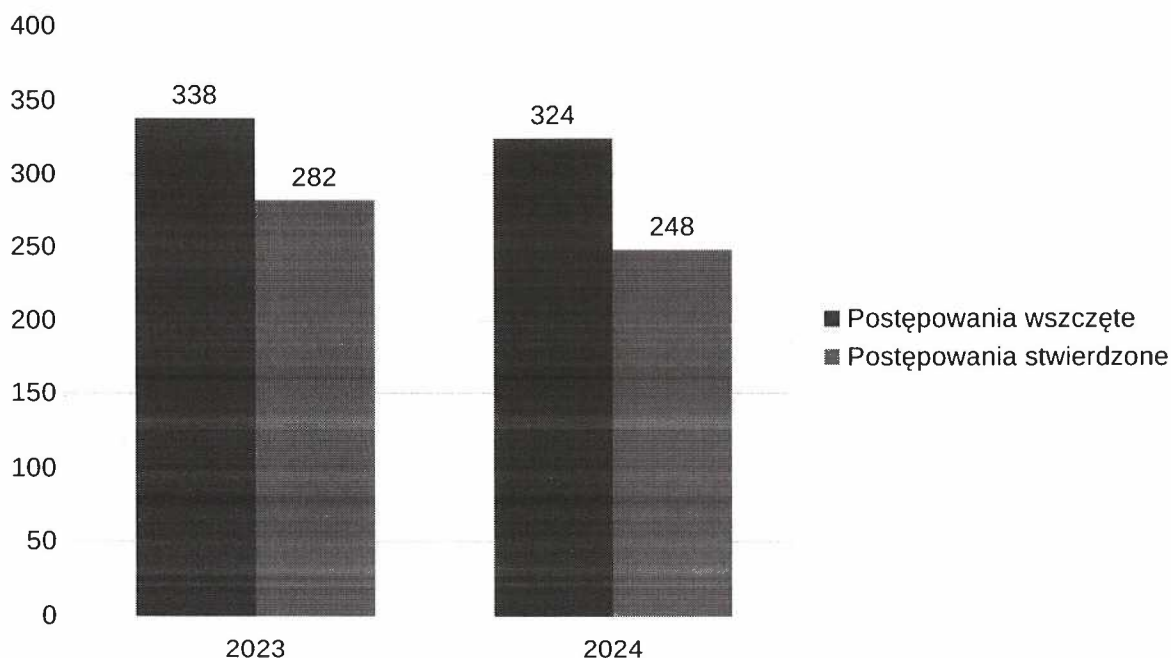
Wykrywalność wzrosła na przestrzeni ostatnich lat do poziomu 77% i jest najwyższa na przełomie ostatnich lat.



Wykres nr 1 – przestępczość ogółem

## II. PRZESTĘPCZOŚĆ KRYMINALNA

Do 30 czerwca 2024 roku na terenie Żagania wszczęto 324 postępowania w sprawach kryminalnych. Jest to kolejny spadek liczby zarejestrowanych spraw kryminalnych w ostatnich latach. Odnotowano również wzrost wykrywalności do poziomu 84,4%. Ilość przestępstw stwierdzonych w postępowaniach jest podobna do liczby przestępstw z roku ubiegłego.



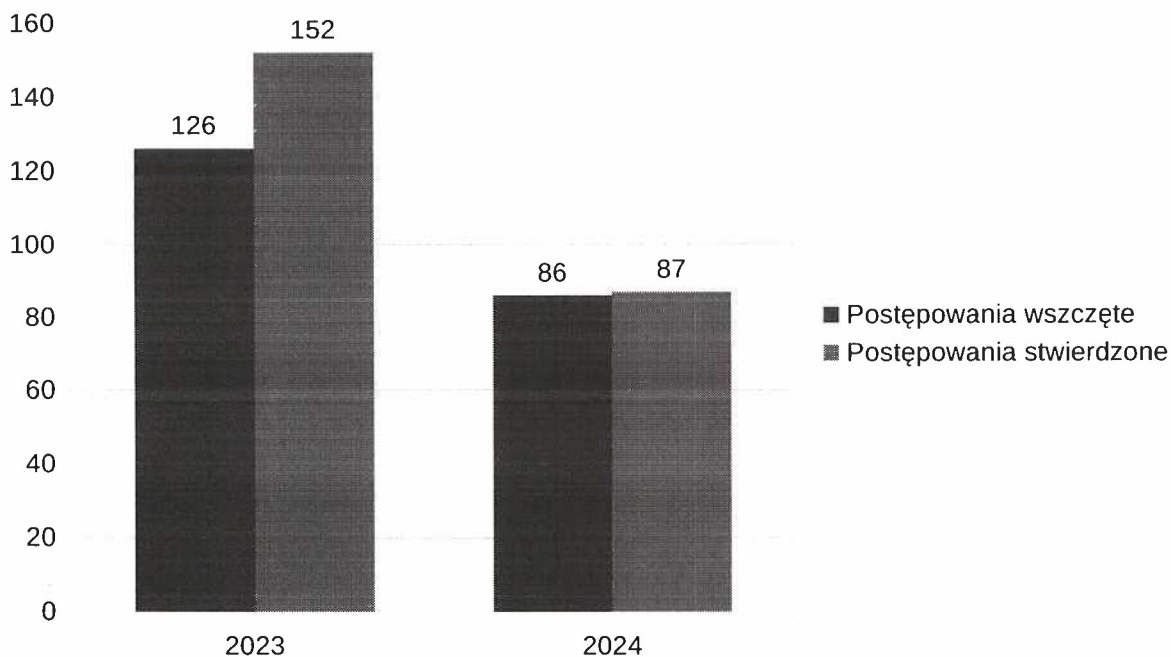
Wykres nr 2 – przestępczość kryminalna

## III. PRZESTĘPCZOŚĆ KRYMINALNA W SIEDMIU PODSTAWOWYCH KATEGORIACH PRZESTĘPSTW

Spośród całej statystyki policyjnej wybrano 7 kategorii przestępstw, które są szczególnie uciążliwe dla obywateli, najczęściej ich dotyczą, związane są z ich mieniem i to one głównie stanowią o poczuciu bezpieczeństwa. Są to: udział w bójce lub pobiciu, uszczerbek na zdrowiu, kradzież cudzej rzeczy, kradzież samochodu, kradzież z włamaniem, przestępstwa rozbójnicze oraz uszkodzenie mienia. To na te kategorie Policja zwraca szczególną uwagę i na ich zwalczanie kładzie duży nacisk.

W tej grupie przestępstw do 30 czerwca 2024 roku wszczęto 86 postępowania, jest to znaczący spadek do roku 2023, wykrywalność jest na poziomie 80% na podobnym poziomie do roku 2023.

Poniżej przedstawiono ogólne wartości w grupie przestępstw zaliczanych do 7 podstawowych kategorii.

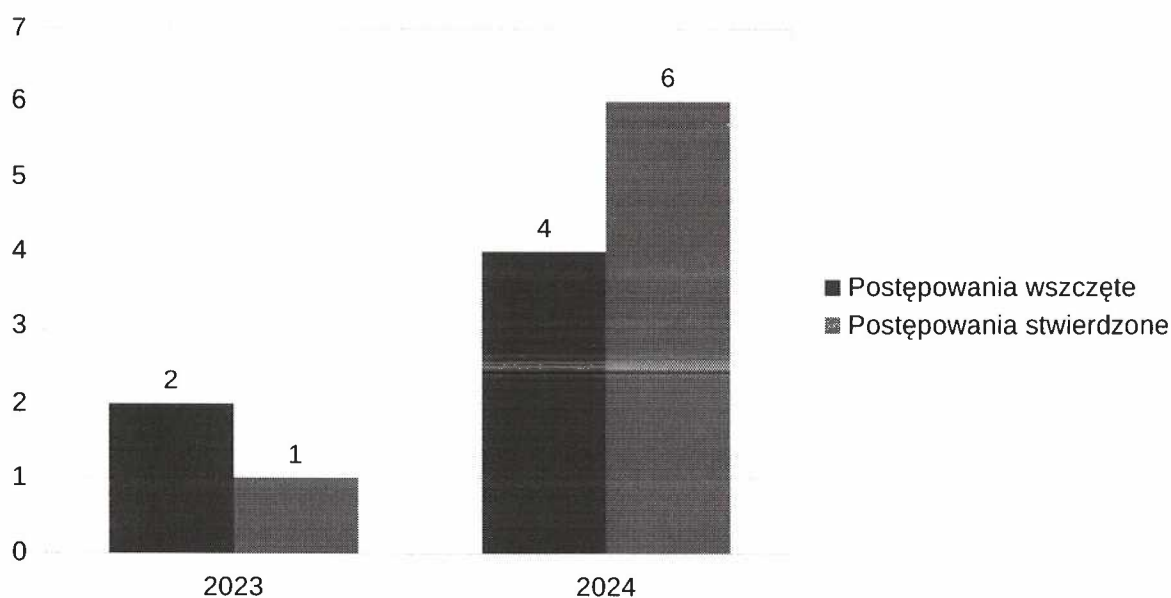


Wykres nr 3 – przestępczość w 7 podstawowych kategoriach

### 1. Przestępczość rozbójnicza

Przestępstwa rozbójnicze są szczególnie dotkliwą kategorią przestępczości. Poza dokonaniem zaboru mienia sprawca lub sprawcy używają przemocy wobec osoby pokrzywdzonej lub grożą jej użyciem. Rozboje mają miejsce szczególnie w porze nocnej, na mało uczęszczanych ulicach. Przedmiotem zaboru są najczęściej drobne kwoty pieniędzy oraz telefony komórkowe.

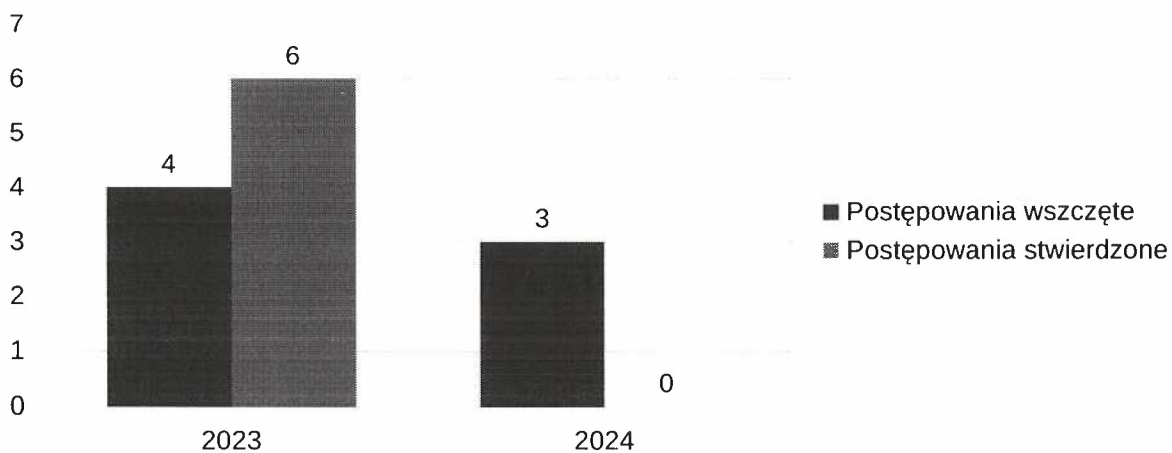
Ogólna liczba tego typu zdarzeń była wyższa niż w roku uprzednim, czego powodem jest wzrost agresji społecznej oraz brak świadomości odpowiedzialności karnej za tego typu przestępstwa.



Wykres nr 4 – przestępczość rozbójnicza

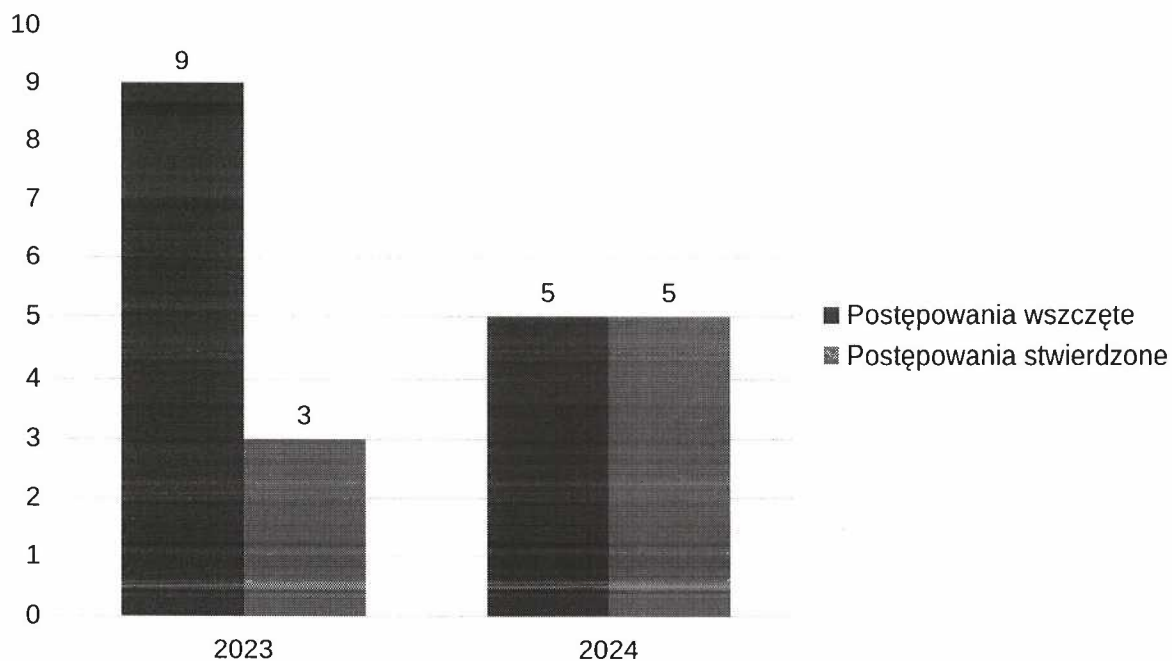
## 2. Bójki i pobicia

W kategorii bójek i pobić doszło do spadku wszczętych postępowań do roku ubiegłego. Nie stwierdzono takich przestępstw.



Wykres nr 5 – przestępczość w kategorii bójki i pobicia

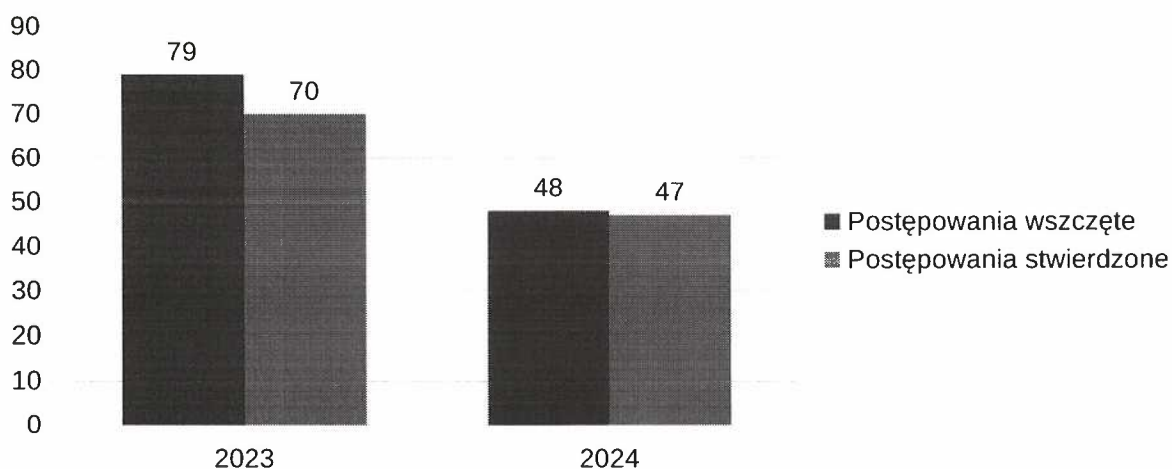
## 3. Uszczerbek na zdrowiu



Wykres nr 6 – przestępczość w kategorii uszczerbek na zdrowiu

Uszczerbek na zdrowiu to przestępstwa z art. 156 kk (uszczerbek ciężki) i art. 157 kk (uszczerbek średni i lekki). W tej kategorii ilość postępowań wszczętych spadła. Wszystkie przestępstwa tego typu zostały wykryte i odnotowano wzrost stwierdzonych o 2.

#### 4. Kradzieże



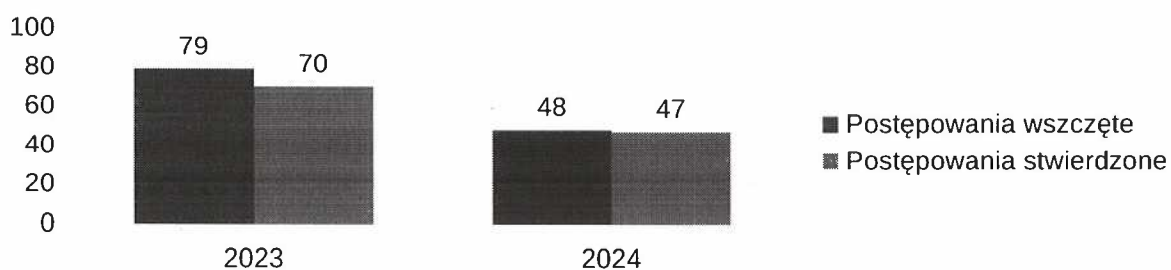
Wykres nr 7 – przestępczość w kategorii kradzieże

Liczba wszczętych postępowań w przypadku kradzieży znacznie spadło w porównaniu do roku ubiegłego. Przepęstwa stwierdzone pozostały na podobnym poziomie.

W Żaganiu nadal dominują kradzieże w sklepach wielkopowierzchniowych, przede wszystkim alkoholu, artykułów drogerijnych, sprzętu elektronicznego. Zaznaczyć należy że zanikło zjawisko kradzieży katalizatorów.

Wykrywalność w tej kategorii wyniosła 66,7%.

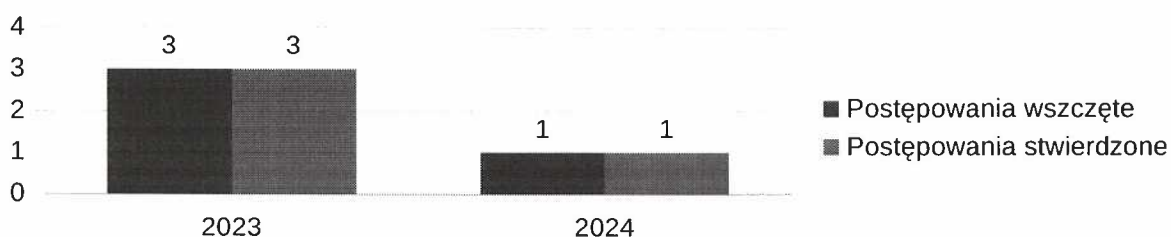
#### 5. Kradzież z włamaniem



Wykres nr 8 – przestępczość w kategorii kradzież z włamaniem


W kategorii kradzieży z włamaniami odnotowano spadek, który jest widoczny od kilku lat oraz wzrost wykrywalności, co wskazuje że przestępczość tego rodzaju zanika.

#### 6. Kradzież samochodu



Wykres nr 9 – przestępczość w kategorii kradzież samochodu

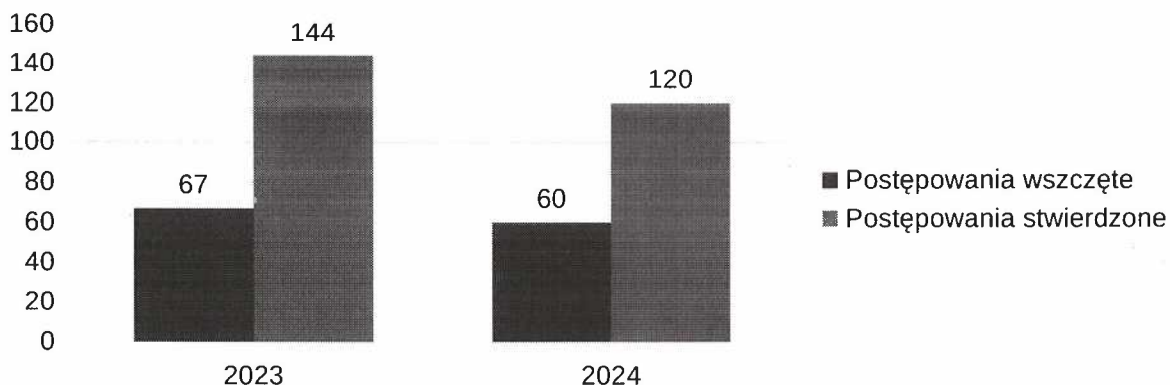
## 7. Uszkodzenie mienia



wykres nr 10 – przestępczość w kategorii uszkodzenie mienia

Uszkodzenia mienia to dotkliwa kategoria przestępczości, która dotyczy głównie uszkodzeń zaparkowanych pojazdów, wybicia szyb, dewastacji infrastruktury drogowej, mienia publicznego. Liczba przestępstw w tej kategorii była nieznacznie wzrosła. Wykrywalność wyniosła na poziomie 75,7% tj. ponad 3/4 tych przestępstw została wykryta i sprawcy zostali pociągnięci do odpowiedzialności karnej.


## IV. Przestępczość gospodarcza



wykres nr 11 – przestępczość gospodarcza

Wykrywalność na podobnym poziomie tj. 85,2%

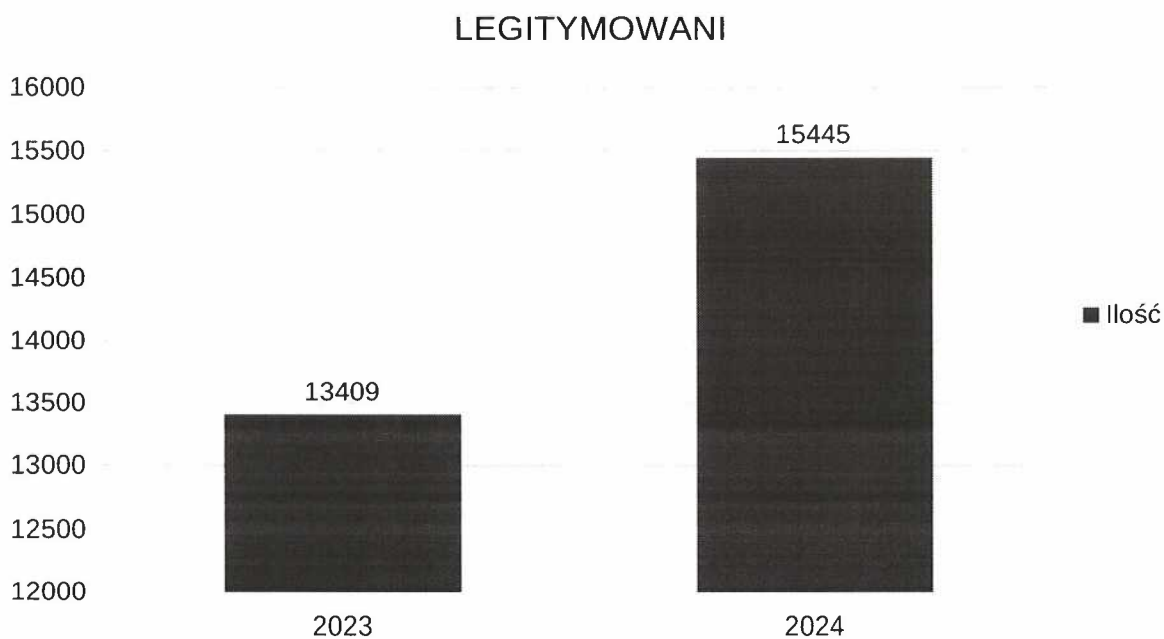
## V. Przestępczość narkotykowa



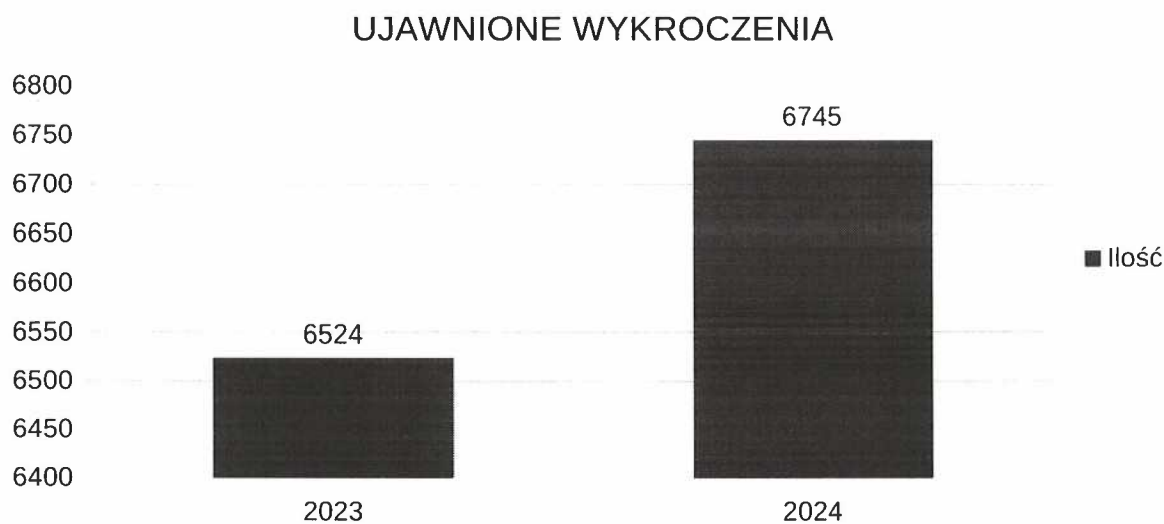
Wykres nr 12 – przestępczość narkotykowa



# Służby prewencyjne



Wykroczenie to czyn społecznie szkodliwy, zabroniony przez ustawę pod groźbą kary aresztu, ograniczenia wolności, grzywny bądź nagany. Funkcjonariusze ujawniają przede wszystkim wykroczenia porządkowe oraz w ruchu drogowym. Do 30 czerwca 2024 roku liczba ujawnianych wykroczeń znacznie wzrosła.



## Czas reakcji na zdarzenia

Policja chce być skuteczniejsza. Chce wiedzieć jak szybko dociera na wezwanie i co należy zrobić aby ten czas poprawić. Dlatego interwencje mieszkańców dzielimy na pilne i zwykłe. Interwencja kwalifikowana jest jako pilna w przypadku gdy zagrożone jest życie i zdrowie ludzi, gdy istnieje możliwość zatrzymania sprawcy na gorącym uczynku lub istnieje konieczność zapobieżenia innym realnym zagrożeniom. Do 30 czerwca 2024 roku łączna liczba interwencji pilnych wyniosła 421 (tj. 12,41% wszystkich interwencji). Kolejny raz na przestrzeni ostatnich lat spada ilość interwencji.

Czasy reakcji w poszczególnych latach i na terenie powiatu oraz ilość interwencji przedstawia poniższa tabela.

	PILNE %	CZAS	ZWYKŁE %	CZAS	ŁĄCZNIE INTERWENCJI
2023	<b>12,48</b>	<b>9,01</b>	<b>87,52</b>	<b>20,34</b>	<b>6801</b>
2024	<b>12,41</b>	<b>8,15</b>	<b>87,59</b>	<b>18,02</b>	<b>6720</b>

## Krajowa mapa zagrożeń bezpieczeństwa

Dzięki Krajowej Mapie Zagrożeń Bezpieczeństwa kontakt z Policją jest maksymalnie uproszczony. Wystarczy dowolne urządzenie z przeglądarką i dostępem do Internetu. Może to być smartfon, tablet, komputer. Nie trzeba zakładać konta, ani nigdzie się logować. Zgłoszenie można wysłać anonimowo i bardzo szybko. Kilka kliknięć i można zgłosić problem niewłaściwego parkowania, aktów wandalizmu, niszczenia zieleni, przekraczania prędkości, złej infrastruktury oraz wiele innych. Po zgłoszeniu policjanci na miejscu weryfikują prawdziwość zgłoszenia i jeżeli potwierdzą występowanie zagrożenia – zmieniają jego status na „potwierdzone”. Wówczas kolor zgłoszenia na mapie zmienia się na czerwony. Od tego momentu policjanci rozpoczną czynności, które będą zmierzały do wyeliminowania zagrożenia. Podjęte działania będą zależeć od konkretnej sytuacji.

Najwięcej zgłoszeń – zagrożeń – dotyczy przekraczania dozwolonej prędkości. W dalszej kolejności zgłoszenia dotyczą nieprawidłowego parkowania oraz spożywania alkoholu w miejscach publicznych.

Łącznie do 30 czerwca 2024 roku odnotowano 355 zgłoszeń poprzez wskazaną aplikację.

Zgłoszone do 30 czerwca 2024 zagrożenia poprzez KMZB oraz ich rodzaj przedstawia poniższa tabela.

KATEGORIE	potwierdzone	potwierdzone przekazane poza Policję	potwierdzone wyeliminowane	niepotwierdzone	żart, pomyłka	ogółem
akty wandalizmu	0	0	3	2	1	6
dzikie wysypiska śmieci	0	0	1	2	0	3
grupowanie się małoletnich zagrożonych demoralizacją	1	0	14	13	7	35
kłusownictwo	0	0	0	0	0	0
miejsce niebezpieczne na wodach	0	0	0	0	0	0
miejsce niebezpiecznej działalności rozrywkowej	0	0	0	0	1	1
nielegalne rajdy samochodowe	0	0	0	4	3	7
nieprawidłowe parkowanie	0	0	39	20	17	76
niewłaściwa infrastruktura drogowa	0	4	9	4	4	21
niszczenie zieleni	0	0	0	0	0	0
osoba bezdomna wymagająca pomocy	0	0	0	0	0	0
poruszanie się po terenach leśnych quadami	0	0	0	8	2	10
przekraczanie dozwolonej prędkości	0	0	69	36	54	159
spożywanie alkoholu w miejscach niedozwolonych	1	0	5	17	7	30
używanie środków odurzających	0	0	0	0	2	2
wałęsające się bezpańskie psy	0	0	0	2	1	3
wypalanie traw	0	0	0	0	0	0
znęcanie się nad zwierzętami	0	0	0	0	0	0

zła organizacja						
RD	0	0	0	1	1	2
żebractwo	0	0	0	0	0	0
<b>OGÓŁEM</b>	<b>2</b>	<b>4</b>	<b>140</b>	<b>107</b>	<b>100</b>	<b>355</b>

## STAN BEZPIECZEŃSTWA W RUCHU DROGOWYM

Do 30 czerwca 2024 roku na drogach powiatu żagańskiego odnotowano **17** wypadków drogowych, w wyniku których **1** osoba poniosła śmierć, a **22** osoby zostały ranne.

### WYPADKI DROGOWE I ICH SKUTKI W LATACH 2020 – 2023 POWIAT ŻAGAŃSKI

