

Pan Jakub Witek
Przewodniczący Komisji
Gospodarki Miejskiej

W nawiązaniu do pisma BRM.0004.138. 2024 w załączeniu przekazuje papierową wersję Informacji o stanie mienia komunalnego.

Jednocześnie informuję, iż wersja elektroniczna Informacji o stanie mienia komunalnego została umieszczona na „e-Sesji” jako załącznik nr 3 do Raportu o stanie gminy.

Załączniki:

1. Informacja o stanie mienia komunalnego – 1 egz.

z up. BURMISTRZA

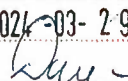
Roman Ciszewski
Naczelnik Wydziału Gospodarki
Nieruchomościami i Ochrony Środowiska

Burmistrz Miasta Żagań
woj. lubuskie

Załącznik Nr 3 do części finansowej Raportu o stanie Gminy Żagań o statusie miejskim za 2023 r.

BIURO
Rady Miasta ŻAGANIA

Zarządzenie nr 59/2024
Burmistrza Miasta Żagań
z dnia 28 marca 2024 r

WPEŁNĘŁO dnia 2024-03-29
podpis 

w sprawie: informacji o stanie mienia Gminy Żagań o statusie miejskim.


Na podstawie art. 267 ust.1 pkt 3 ustawy z dnia 27 sierpnia 2009 r. o finansach publicznych (tekst jednolity Dz.U. z 2023 r, poz. 1270 z późn. zm.) **z a r z ą d z a m**, co następuje:

§ 1

1. Przedstawiam Radzie Miasta Żagań informację o stanie mienia Gminy Żagań o statusie miejskim.
2. Informacja, o której mowa w ust. 1 stanowi **załącznik** do niniejszego zarządzenia.

§ 2

Zarządzenie wchodzi w życie z dniem podpisania.

BURMISTRZ

Andrzej Katarzyniec

RADCA PRAWNY

mgr Halina Miśkiewicz
20-10

Załącznik
do Zarządzenia nr 59/2024
Burmistrza Miasta Żagań
z dnia 28 marca 2024 r.

INFORMACJA O STANIE MIENIA GMINY ŻAGAŃ O STATUSIE MIEJSKIM

Wypełniając postanowienia art. 267 ust. 1 pkt 3 Ustawy z dnia 27 sierpnia 2009 r. o finansach publicznych (tekst jednolity Dz. U. z 2023 r. poz. 1270 ze zm.) przedkładam informację o stanie mienia komunalnego .

Pierwszą część informacji stanowi zestawienie rzeczowych składników mienia komunalnego. Zestawienie przedmiotowych składników zawarto w tabeli p.t. „Obiekty i urządzenia użyteczności publicznej, będące własnością gminy”.

W tabeli, o której mowa wykazano mienie w/g stanów na dzień 31.12.2022 roku i na 31.12.2023 roku.

Wśród obiektów i urządzeń użyteczności publicznej w punkcie 6 wymieniono drogi gminne. Rozwinięciem tego punktu jest tabelaryczne zestawienie dróg publicznych gminnych, znajdujących się na terenie miasta Żagań. Dane do tego zestawienia zaczerpnięto z metryk ulic. Wartość dróg stanowi kwotę 26 598 040,04 zł.

W informacji o stanie mienia zawarto ponadto wykaz jednostek organizacyjnych gminy w/g stanu na 31.12.2023 roku. Są to jednostki budżetowe, zakład budżetowy oraz instytucje kultury.

W dalszej części informacji wyszczególniono spółki prawa handlowego, w których gmina posiada udziały są to:

- Miejskie Przedsiębiorstwo Oczyszczania i Robót Drogowych Spółka z o. o. w Żaganiu, w którym udział Gminy wynosi 100,00 %,
- Żagańskie Towarzystwo Budownictwa Społecznego Spółka z o. o. w Żaganiu, w którym udział Gminy wynosi 99,99 %,
- Miejski Zakład Komunikacyjny Spółka z o. o. w Żaganiu, w którym udział Gminy wynosi 100,00 %,
- Żagańskie Wodociągi i Kanalizacje Spółka z o. o. w Żaganiu, w których udział Gminy wynosi 51,31 %,
- Arena Żagań Sp. z o.o. w Żaganiu, w której udział Gminy wynosi 100,00 %,
- Łużyckie Centrum Recyklingu Sp. z o.o. w Marszowie, w którym udział Gminy wynosi 17,10 %.

W informacji zawarte zostały dane na temat wartości i liczby udziałów Gminy w w/w spółkach wg stanów na dzień 31.12.2022 r. i na dzień 31.12.2023 r.

Wykazano ponadto majątek trwały Gminy, strukturę majątku, a także dochody z tego majątku.

Końcowa część informacji o stanie mienia komunalnego zawiera dane nt. wierzytelności Gminy wg stanu na dzień 31.12.2022 r. i 31.12.2023 r.

BURMISTRZ
Andrzej Katarzyniec

**INFORMACJA
O STANIE MIENIA KOMUNALNEGO**

I. OBIEKTY I URZĄDZENIA UŻYTECZNOŚCI PUBLICZNEJ BĘDĄCE WŁASNOŚCIĄ GMINY.

Lp.	Wyszczególnienie	Jednostka miary	Ilość	
			31.12.2022 r.	31.12.2023 r.
1	2	3	4	5
1.	Budynki komunalne: w tym:			
	a) budynki mieszkalne	szt	322	315
	b) powierzchnia użytkowa budynków komunalnych	m2	49 086	47 199
2.	Mieszkania komunalne	szt	1 123	1 085
3.	Oświetlenie drogowe	zł	1 667 944,43	1 635 145,74
4.	Wartość sieci:			
	a) wodociągowej	zł	136 345,01	115 029,81
	b) kanalizacyjnej	zł	1 478 980,69	1 398 817,48
5.	Szalety publiczne	szt	2	2
6.	Drogi gminne: w tym:	km		
	a) długość dróg gminnych	km	53,93	53,93
	b) wartość dróg gminnych	zł	26 896 955,72	26 598 040,04
7.	Targowiska miejskie	szt	2	2
8.	Cmentarze komunalne	szt	1	1
9.	Parki i lasy komunalne	ha	104,4	104,4
10.	Zieleńce miejskie	ha	20	20
11.	Gminne urządzenia sportowe: w tym:	szt	4	4
	a) kąpielisko miejskie (będące własnością Gminy)	szt	1	1
	b) stadiony	szt	2	2
	c) hala sportowa	szt	1	1
12.	Domy kultury: a) powierzchnia użytkowa domów kultury	szt m2	1 658	1 658
13.	Biblioteki: a) wielkość księgozbioru	szt vol.	1 93 639	1 88 039
14.	Muzea: a) powierzchnia użytkowa muzeów w tym: - powierzchnia ekspozycyjna	szt m2 m2	1 826 460	1 826 460
15.	Domy pomocy społecznej	szt	1	1

1	2	3	4	5
16.	Szkoły podstawowe:	szt	5	5
	a) powierzchnia budynków	m2	10 060	10 060
	b) ilość uczniów w szkołach pods. w klas. 1-8	osoba	1 522	1 389
	c) ilość dzieci w oddziałach klasy "0"	osoba	54	33
17.	Zespół Szkolno-Przedszkolny:	szt	1	1
	a) powierzchnia budynków	m2	9 582	9 582
	b) ilość uczniów w szkołach pods. w klas. 1-8	osoba	393	381
	c) ilość dzieci w oddziałach klasy "0"	osoba	67	65
	d) ilość dzieci w przedszkolu	osoba	141	160
18.	Przedszkola publiczne:	szt	1	1
	a) ilość miejsc w przedszkolach	m-ce	250	250
	b) oddziały klas "0"	szt	3	3
	w tym:			
	ilość miejsc	m-ce	76	75
19.	Zespół Przedszkolny	szt	1	1
	a) ilość miejsc w przedszkolach	m-ce	138	111
	b) oddziały klas "0"	szt	1,5	2,5
	w tym:			
	ilość miejsc	m-ce	37	64
20.	Żłobek Miejski:	szt	1	1
	a) ilość miejsc w żłobku	m-ce	48	48

**II. WYKAZ JEDNOSTEK ORGANIZACYJNYCH GMINY
ŻAGAŃ O STATUSIE MIEJSKIM**

w/g stanu na dzień 31.12.2023 r.

Lp.	Nazwa jednostki organizacyjnej	Adres
I	<u>JEDNOSTKI BUDŻETOWE</u>	
1	SZKOŁY PODSTAWOWE	
	a) Publiczna Szkoła Podstawowa Nr 1	Żagań, ul. W. Polskiego 7
	b) Publiczna Szkoła Podstawowa Nr 2	Żagań, ul. W. Polskiego 1
	c) Publiczna Szkoła Podstawowa Nr 3	Żagań, ul. Szkolna 42
	d) Publiczna Szkoła Podstawowa Nr 4	Żagań, ul. Wesoła 38
	e) Publiczna Szkoła Podstawowa Nr 7	Żagań, ul. Żarska 1
2	ZESPÓŁ SZKOLNO-PRZEDSZKOLNY NR 5	Żagań, ul. Nocznickiego 18
3	PRZEDSZKOLA MIEJSKIE	
	a) Miejskie Przedszkole Nr 6 w Żaganiu	Żagań, ul. Żarska 16
4	ZESPÓŁ PRZEDSZKOLNY NR 2 i 3	Żagań, ul. Skarbowa 13
5	ŻŁOBEK MIEJSKI	
	a) Żłobek Miejski Nr 1 w Żaganiu	Żagań, ul. Skarbowa 24
6	CENTRUM USŁUG WSPÓLNYCH	Żagań, ul. Jana Pawła II 15
7	OŚRODEK POMOCY SPOŁECZNEJ	Żagań, ul. Włókniarzy 3
8	URZĄD MIASTA ŻAGAŃ	Żagań, Plac Słowiański 17
II	<u>ZAKŁAD BUDŻETOWY</u>	
1	Zakład Gospodarki Mieszkaniowej	Żagań, ul. Kolejowa 88
III	<u>INSTYTUCJE KULTURY</u>	
1	Muzeum Obozów Jenieckich	Żagań, ul. Lotników Alianckich 45
2	Miejska Biblioteka Publiczna	Żagań, ul. Szprotawska 4
3	Żagański Pałac Kultury	Żagań, ul. Jana Pawła II 7

**III. WARTOŚĆ BRUTTO I NETTO MAJĄTKU
GMINY ŻAGAŃ O STATUSIE MIEJSKIM**

Tabela 1.

Lp.	Jednostki podległe Gminie Żagań o statusie miejskim	Wartość brutto majątku w złotych		Różnica (4-3) + -	% umorzenia 31.12.2023 r.
		Wartość netto majątku w złotych			
		31.12.2022 r.	31.12.2023 r.		
1	2	3	4	5	6
I	CZĘŚĆ I.				
1.	Jednostki budżetowe	292 435 436	307 944 467	15 509 031	
		235 696 559	246 164 888	10 468 329	20,06
2.	Zakłady budżetowe	20 762 479	20 054 936	-707 543	
		2 872 214	2 710 304	-161 910	86,49
3.	Instytucje kultury	1 431 241	1 461 384	30 143	
		370 145	357 088	-13 057	75,57
4.	Razem (1+2+3)	314 629 156	329 460 787	14 831 631	
		238 938 918	249 232 280	10 293 362	24,35
II	CZĘŚĆ II.				
5.	Majątek przekazany w administrowanie	47 799 705	47 324 902	-474 803	
		23 137 096	21 677 080	-1 460 016	54,20
6.	OGÓŁEM (4+5)	362 428 861	376 785 689	14 356 828	
		262 076 014	270 909 361	8 833 347	28,10

Tabela 2.

Lp.	Treść	Na dzień	
		31.12.2022 r.	31.12.2023 r.
1	2	3	4
1.	Majątek ogółem powiększony o udziały gminy w spółkach prawa handlowego w zł:		
	- brutto	470 020 811	487 717 639
	- netto	369 667 964	381 841 311
2.	Liczba mieszkańców	22 556	22 684
3.	Wartość majątku przypadającego na 1 mieszkańca w zł:		
	- brutto	20 838	21 501
	- netto	16 389	16 833

Do przeliczeń przyjęto liczbę mieszkańców wg stanu na 31.12.2022 r. i 31.12.2023 r.

**IV. WARTOŚĆ NETTO TRWAŁEGO MAJĄTKU
GMINY ŻAGAŃ O STATUSIE MIEJSKIM**

Tabela 1.

Lp.	Majątek administrowany przez Gminę Żagań o statusie miejskim	Wartość netto majątku w złotych		Różnica (4-3) + -	Dynamika 04:03 (w %)
		31.12.2022 r.	31.12.2023 r.		
1	2	3	4	5	6
I	W sposób pośredni przez:				
1.	Jednostki budżetowe (w tym: Urząd Miasta)	60 587 895	72 117 592	11 529 697	119,03
		50 913 038	39 326 067	-11 586 971	77,24
2.	Zakłady budżetowe	2 872 214	2 710 304	-161 910	94,36
3.	Instytucje kultury	370 145	357 088	-13 057	96,47
4.	Razem (1+2+3)	63 830 254	75 184 984	11 354 730	117,79
II	W sposób bezpośredni:				
5.	Drogi, mosty, wiadukty	26 986 956	26 598 040	-388 916	98,56
6.	Grunty skomunalizowane	148 121 708	147 449 257	-672 451	99,55
7.	Majątek przekazany w administrowanie	23 137 096	21 677 080	-1 460 016	93,69
8.	Razem (5+6+7)	198 245 760	195 724 377	-2 521 383	98,73
9.	OGÓŁEM (4+8)	262 076 014	270 909 361	8 833 347	103,37

Tabela 2.

Lp.	Treść	Na dzień	
		31.12.2022 r.	31.12.2022 r.
1	2	4	4
1.	Majątek ogółem powiększony o udziały gminy w spółkach prawa handlowego w zł: - netto	369 667 964	381 841 311
2.	Liczba mieszkańców	22 556	22 684
3.	Wartość majątku przypadającego na 1 mieszkańca w zł: - netto	16 389	16 833

Do przeliczeń wzięto liczbę mieszkańców według stanu na dzień 31.12.2022 r. i 31.12.2023 r.

Tabela 3.

**Struktura rzeczowego majątku trwałego Gminy Żagań o statusie miejskim
będącego w bezpośrednim i pośrednim zarządzie**

Lp	Wyszczególnienie	Stan na 31.12.2022 r. (w złotych)	Udział % w majątku ogółem	Stan na 31.12.2023 r. (w złotych)	Udział % w majątku ogółem
1	2	3	4	5	6
1.	Grunty	171 751 143	65,53	171 267 145	63,22
2.	Budynki	36 112 537	13,78	38 561 986	14,23
3.	Budowle	50 486 335	19,26	54 572 693	20,14
4.	Środki transportu	103 923	0,04	93 831	0,03
5.	Pozostały majątek trwały	3 622 076	1,38	6 413 706	2,37
6.	Razem (1-5)	262 076 014	100,00	270 909 361	100,00

Tabela 4.

Struktura majątku trwałego w układzie podmiotowym

Lp	Wyszczególnienie	Stan na 31.12.2022 r. (w złotych)	Udział % w majątku ogółem	Stan na 31.12.2023 r. (w złotych)	Udział % w majątku ogółem
1	2	3	4	5	6
1.	Jednostki budżetowe	258 833 655	98,76	267 841 969	98,87
	w tym:				
	w bezpośrednim zarządzie	258 833 655	98,76	267 841 969	98,87
2.	Zakłady budżetowe	2 872 214	1,10	2 710 304	1,00
3.	Instytucje kultury	370 145	0,14	357 088	0,13
4.	Razem (1-3)	262 076 014	100,00	270 909 361	100,00

Tabela 5.

**Powierzchnia i wartość gruntów komunalnych
Gminy Żagań o statusie miejskim**

Lp.	Wyszczególnienie	Jednostka miary	Stan na 31.12.2022 r. (w złotych)	Stan na 31.12.2023 r. (w złotych)	Różnica (5-4)
1	2	3	4	5	6
I	GRUNTY W GRANICACH ADMINISTRACYJNYCH MIASTA				
1.	Wartość gruntów	zł	171 751 143	171 267 144	-483 999
2.	Powierzchnia gruntów	ha	653,67	650,75	-2,92
II	Razem				
3.	Wartość gruntów	zł	171 751 143	171 267 144	-483 999
4.	Powierzchnia gruntów	ha	653,67	650,75	-2,92

Tabela 6.

Struktura majątku trwałego w układzie podmiotowym

Lp.	Wyszczególnienie	Stan na dzień	
		31.12.2022 r.	31.12.2023 r.
1	2	3	4
1.	Wartość gruntów komunalnych ogółem w przeliczeniu na 1 mieszkańca (w złotych)	7 614,43	7 550,13
2.	Powierzchnia gruntów komunal. ogółem w przeliczeniu na 1 mieszkańca (w ha)	0,0290	0,0287

**V. Dochody uzyskane z tytułu wykonywania
prawa własności (w złotych)**

Lp.	Wyszczególnienie	W/g stanu na dzień	
		31.12.2022 r.	31.12.2023 r.
1	2	3	4
1.	Ze sprzedaży nieruchomości	5 086 740	6 488 572
2.	Ze sprzedaży majątku ruchomego	1 824	4 402
3.	Z przekształcenia prawa użytkow. wieczystego w prawo własności	69 396	80 713
4.	Z oddania gruntów w użytkowanie wieczyste	348 125	281 847
5.	Z opłat za trwały zarząd	3 207	4 848
6.	Z wydzierżawienia nieruchomości	482 337	504 514
7.	Z dywidendy uzyskanej od spółki gminnej	850 000	800 000
8.	Razem (1 - 7)	6 841 629	8 164 896

**Struktura rzeczowego majątku trwałego
Urzędu Miasta Żagań**

Lp	Wyszczególnienie	Stan na 31.12.2022 r. (w złotych)	Udział % w majątku ogółem	Stan na 31.12.2023 r. (w złotych)	Udział % w majątku ogółem
1	2	3	4	5	6
1.	Grunty	148 121 708	65,56	147 449 257	62,73
2.	Budynki	26 630 816	11,79	29 426 134	12,52
3.	Budowle	48 434 245	21,44	52 602 716	22,38
4.	Środki transportu	11 538,00	0,01	9 607,00	0,00
5.	Pozostały majątek trwały	2 733 395	1,21	5 562 730	2,37
6.	Razem (1-5)	225 931 702	100,00	235 050 444	100,00

VI. Wierzytelności Gminy Żagań o statusie miejskim (w złotych):

Lp.	Wyszczególnienie	W/g stanu na dzień	
		31.12.2022 r.	31.12.2023 r.
1	2	3	4
1.	Użytkowanie wieczyste	30 991	36 890
	a) użytkowanie wieczyste gruntów	30 758	36 374
	b) użytkowanie wieczyste gruntów pod garażami	233	516
2.	Ratalna sprzedaż nieruchomości	26 002	106 863
3.	Wynajem lokali mieszkalnych i użytkowych (zaległości czynszowe oraz dzierżawy gruntów):	301 725	296 628
	a) ZGM	292 495	289 598
	b) UM Żagań	9 230	7 030
4.	Podatków i opłat lokalnych	15 862 750	16 774 579
5.	Razem (1 - 4)	16 221 468	17 214 960

Wierzytelności Gminy Żagań o statusie miejskim na dzień 31.12.2023 r. w złotych z tytułu:

1.	UŻYTKOWANIA WIECZYSTEGO	36 889,54
	a/ użytkowanie wieczyste gruntów	36 374,18
	b/ użytkowanie wieczyste gruntów pod garażami	515,36
2.	RATALNEJ SPRZEDAŻY NIERUCHOMOŚCI	106 863,06
	w całości zabezpieczone hipoteką	
3.	WYNAJMU LOKALI MIESZKALNYCH I UŻYTKOWYCH ORAZ DZIERŻAW GRUNTÓW (zaległości czynszowe oraz zaległości w opłatach):	
	a) Zakładu Gospodarki Mieszkaniowej	289 598,19
	w tym:	
	* lokale mieszkalne	273 622,93
	* lokale niemieszkalne	8 353,31
	* czynsze dzierżawne	7 621,95
	b) Urzędu Miasta Żagań	7 029,64
	w tym:	
	* czynsze dzierżawne	7 029,64
	RAZEM ppkt a+ b	296 627,83
4.	PODATKÓW I OPŁAT LOKALNYCH	16 774 579,43
	w tym należności podatkowe od osób fizycznych zabezpieczonych hipoteką:	
		7 282 525,88
	RAZEM pkt 1+2+3+4	17 214 959,86

Wydział Księgowości

w/m

W poniższej tabeli został przedstawiony zweryfikowany wykaz dróg gminnych na terenie miasta Żagań wraz z ich podstawowymi parametrami.

Lp.	Nazwa ulicy	Klasa dróg	suma długości i powierzchnia dróg w danej klasie			
			długość [km]		powierzchnia [tys m2]	
			ogółem	w tym dwu- i wielojezdniowe	ogółem	w tym dwu- i wielojezdniowe
1	2	3	4	5	6	7
1	Akacyjowa	D	0,236		0,859	
2	Asnyka	L	1,094		5,516	
3	Augustynów	D	0,162		0,731	
4	Bema	D	0,359		1,704	
5	Bema	L	0,443		2,858	
6	Bema	L	1,08		11913	
7	Boczna	D	0,341		2,046	
8	Bracka	D	0,38		2,666	
9	Brodatego	L	0,3		2,13	
10	Browarniana	L	0,153		1,25	
11	Brzozowa	D	0,331		1,69	
12	Cecylii Św.	L	0,122		0,732	
13	Chopina	D	0,31		2,04	
14	Cicha	D	0,306		1,603	
15	Dąbrowskiego	D	0,135		0,819	
16	Dębowa	L	0,296		1,705	
17	Długa	L	0,39		0,675	
18	Długosza Jana	L	0,621		3,726	
19	Dolna	D	0,201		0,075	
20	Drzewna	D	0,461		1,732	
21	Fabryczna	D	0,169		0,145	
22	Felbigera J. I.	D	0,12		0,66	
23	Jarzębinowa	L	0,505		2,239	
24	Świętej Barbary	D	0,16		1,088	
25	Fredry	L	0,276		2,044	
26	Gimnazjalna	L	0,288		1,114	
27	Górna	D	0,17		0,85	
28	Graniczna	D	0,525		2,1	
29	Halicka	D	0,106		0,659	
30	Królowej Jadwigi Pl.	D	0,242		2,355	

83	Pomorska	L	0,218		1,922	
84	Księcia Poniatowskiego	D	0,182		1,003	
85	Poprzeczna	D	0,285		1,225	
86	Porzeczkowa	D	0,1735		0,5	
87	Prusa Bolesława	D	0,589		3,29	
88	Północna	D	0,284		2,203	
89	Włóknarzy	L	0,312	0,016	2,87	0,294
90	Pułaskiego	D	0,174		1,227	
91	Reymonta Władysława	D	0,35		1,614	
92	Robotnicza	D	0,228		1,319	
93	Różana	D	0,047		0,26	
94	Rybacka	L	0,322		1,613	
95	Rynek	Z	0,6		14,22	
96	Rzeźnicza	L	2,288		2,49	
97	Sienkiewicza Henryka	D	0,143		0,882	
98	Słoneczna	D	0,097		0,522	
99	Słowiański Pl.	Z	0,18		9	
100	Sobieskiego	D	0,174		1,097	
101	Sosnowa	D	0,479		2,611	
102	Spokojna	D	0,122		0,622	
103	Sportowa	D	0,217		1,373	
104	Spółdzielcza	D	0,346		4,635	
105	Starowiejska	L	1,03		5,25	
106	Staszica	L	0,46			
107	Stroma	D	0,186		1,116	
108	Strumykowa	L	0,479		1,82	
109	Szkołna	L	1,33			
110	Szlachetna	D	0,13		1,049	
111	Szpitalna	D	0,13		0,806	
112	Szprotawska do garaży	D	0,096		0,356	
113	Szprotawska	Z	1,7		13,77	
114	Środkowa	L	0,523		2,233	
115	Świerkowa	D	0,175		1,132	
116	Tartakowa	D	0,37		2,48	
117	Teatralna	D	0,045		0,2	
118	Traugutta	D	0		0	
119	Wałowa	D	0,314		1,879	
120	Waryńskiego	L	0,692		4,325	
121	Wesoła	L	1,27			
122	Węglowa	L	0,804		4,464	
123	Wlejska	L	2,14			
124	Księcia H. Wiernego	D	0,148		0,888	
125	Wiśniowa	D	0,06		0,36	
126	Wodna	D	0,202		0,982	
127	Wojska Polskiego	L	0,424		3,043	
128	Skarbowa	L	0,702		5,075	
129	Ośledle na Górze	D	0,261		0,94	
130	Zacisze	D	0,172		1,032	
131	Zamkowa	D	0,094		0,353	
132	Zielona	D	0,405		2,43	
133	Żarska	L	1,63	0,021	0,012	0,0002
134	Księżnej Żaganny	L	0,465		0,0042	
135	Ratuszowa	Z	0,285		4,516	

Udziały Gminy Żagań o statusie miejskim w spółkach prawa handlowego
na dzień 31.12.2023r.

Lp.	Nazwa i adres spółki	Kapitał zakładowy spółki ogółem wyrażony:		Udział gminy w spółce wyrażony			Udział pozostałych wspólników w spółce wyrażony		Wartość 1 udziału
		w złotych (5+8)	liczbą udziałów w szt. (6+9)	w złotych	liczbą udziałów w szt.	%	w złotych	liczbą udziałów w szt.	
1	2	3	4	5	6	7	8	9	10
1	Miejskie Przedsiębiorstwo Oczyszczania i Robót Drogowych Sp. z o.o. w Żaganiu, ul. Nowogródzka 2 (KRS 0000133338)	6 816 500	13 633	6 816 500	13 633	100,00%	0	0	500
2	Żagańskie Towarzystwo Budownictwa Społecznego Sp. z o.o. w Żaganiu, ul. Kolejowa 88 (KRS 0000012473)	9 702 500	97 025	9 701 500	97 015	99,99%	1 000	10	100
3	Miejski Zakład Komunikacyjny Sp. z o.o. w Żaganiu, ul. Młynarska 6 (KRS 0000170325)	2 795 000	5 590	2 795 000	5 590	100,00%	0	0	500
4	Żagańskie Wodociągi i Kanalizacje Sp. z o.o. w Żaganiu, ul. B. Chrobrego 44 (KRS 0000132641)	86 593 000	86 593	44 434 000	44 434	51,31%	42 159 000	42 159	1 000
5	Arena Żagań Sp. z o.o. w Żaganiu, ul. Kochanowskiego 6 (KRS 0000310055)*	44 669 500	89 339	44 669 500	89 339	100,00%	0	0	500
6	Łużyckie Centrum Recyklingu Sp. z o.o. w Marszowie (KRS 0000297754)	14 706 300	294 126	2 515 450	50 309	17,10%	12 190 850	243 817	50
RAZEM		165 282 800		110 931 950			54 350 850		

Sporządziła: Katarzyna Czekalska - samodzielne stanowisko ds. nadzoru właścicielskiego

*W dniu 5 grudnia 2023 roku odbyło się NZW Miejskiego Zakładu Komunikacyjnego Sp. z o.o. na którym podjęto uchwałę Nr 14/2023 w sprawie podwyższenia kapitału zakładowego spółki o kwotę 80.000 zł. Na dzień sporządzenia informacji podwyższenie kapitału nie zostało zarejestrowane w KRS. Udziały pokryte zostały wkładem pieniężnym z budżetu Gminy Żagań o statusie miejskim.

URZĄD MIASTA ŻAGAŃ
Audytor Wewnętrzny
pl. Słowiański 17
68-100 ŻAGAŃ

AUDYTOR WEWNĘTRZNY
Katarzyna Czekalska
Katarzyna Czekalska

Udziały Gminy Żagań o statusie miejskim w spółkach prawa handlowego
na dzień 31.12.2022r.

Lp.	Nazwa i adres spółki	Kapitał zakładowy spółki ogółem wyrażony:		Udział gminy w spółce wyrażony			Udział pozostałych wspólników w spółce wyrażony		Wartość 1 udziału
		w złotych (5+8)	liczbą udziałów w szt. (6+9)	w złotych	liczbą udziałów w szt.	%	w złotych	liczbą udziałów w szt.	
1	2	3	4	5	6	7	8	9	10
1	Miejskie Przedsiębiorstwo Oczyszczania i Robót Drogowych Sp. z o.o. w Żaganiu, ul. Nowogródzka 2 (KRS 0000133338)	6 816 500	13 633	6 816 500	13 633	100,00%	0	0	500
2	Żagańskie Towarzystwo Budownictwa Społecznego Sp. z o.o. w Żaganiu, ul. Kolejowa 88 (KRS 0000012473)	9 702 500	97 025	9 701 500	97 015	99,99%	1 000	10	100
3	Miejski Zakład Komunikacyjny Sp. z o.o. w Żaganiu, ul. Młynarska 6 (KRS 0000170325)	2 795 000	5 590	2 795 000	5 590	100,00%	0	0	500
4	Żagańskie Wodociągi i Kanalizacje Sp. z o.o. w Żaganiu, ul. B. Chrobrego 44 (KRS 0000132641)	86 593 000	86 593	44 434 000	44 434	51,31%	39 925 000	39 925	1 000
5	Arena Żagań Sp. z o.o. w Żaganiu, ul. Kochanowskiego 6 (KRS 0000310055)*	41 329 500	82 659	41 329 500	82 659	100,00%	0	0	500
6	Zakład Zagospodarowania Odpadów Sp. z o.o. w Marszowie (KRS 0000297754)	14 706 300	294 126	2 515 450	50 309	17,10%	12 190 850	243 817	50
RAZEM		161 942 800		107 591 950			52 116 850		

Sporządziła: Katarzyna Czekalska - samodzielne stanowisko ds. nadzoru właścicielskiego

*W dniu 7 grudnia 2022 roku odbyło się NZW Arena Żagań Sp. z o.o. na którym podjęto uchwałę Nr 17/2022 w sprawie podwyższenia kapitału zakładowego spółki o kwotę 860.000 zł. Na dzień sporządzenia informacji podwyższenie nie zostało zarejestrowane w KRS. Udziały pokryte zostały wkładem pieniężnym z budżetu Gminy Żagań o statusie miejskim.

03.01.2023r.

Katarzyna Czekalska

Udziały Gminy Żagań o statusie miejskim w spółkach prawa handlowego
na dzień 31.12.2022r.

KOREKTA

Lp.	Nazwa i adres spółki	Kapitał zakładowy spółki ogółem wyrażony:		Udział gminy w spółce wyrażony			Udział pozostałych wspólników w spółce wyrażony		Wartość 1 udziału
		w złotych (5+8)	liczbą udziałów w szt. (6+9)	w złotych	liczbą udziałów w szt.	%	w złotych	liczbą udziałów w szt.	
1	2	3	4	5	6	7	8	9	10
1	Miejskie Przedsiębiorstwo Oczyszczania i Robót Drogowych Sp. z o.o. w Żaganiu, ul. Nowogródzka 2 (KRS 0000133338)	6 816 500	13 633	6 816 500	13 633	100,00%	0	0	500
2	Żagańskie Towarzystwo Budownictwa Społecznego Sp. z o.o. w Żaganiu, ul. Kolejowa 88 (KRS 0000012473)	9 702 500	97 025	9 701 500	97 015	99,99%	1 000	10	100
3	Miejski Zakład Komunikacyjny Sp. z o.o. w Żaganiu, ul. Młynarska 6 (KRS 0000170325)	2 795 000	5 590	2 795 000	5 590	100,00%	0	0	500
4	Żagańskie Wodociągi i Kanalizacje Sp. z o.o. w Żaganiu, ul. B. Chrobrego 44 (KRS 0000132641)	86 593 000	86 593	44 434 000	44 434	51,31%	42 159 000	42 159	1 000
5	Arena Żagań Sp. z o.o. w Żaganiu, ul. Kochanowskiego 6 (KRS 0000310055)*	41 329 500	82 659	41 329 500	82 659	100,00%	0	0	500
6	Zakład Zagospodarowania Odpadów Sp. z o.o. w Marszowie (KRS 0000297754)	14 706 300	294 126	2 515 450	50 309	17,10%	12 190 850	243 817	50
	RAZEM	161 942 800		107 591 950			54 350 850		

Sporządziła: Katarzyna Czekalska - samodzielne stanowisko ds. nadzoru właścicielskiego

*W dniu 7 grudnia 2022 roku odbyło się NZW Arena Żagań Sp. z o.o. na którym podjęto uchwałę Nr 17/2022 w sprawie podwyższenia kapitału zakładowego spółki o kwotę 860.000 zł. Na dzień sporządzenia informacji podwyższenie nie zostało zarejestrowane w KRS. Udziały pokryte zostały wkładem pieniężnym z budżetu Gminy Żagań o statusie miejskim.

26.06.2023r.

Katarzyna Czekalska

Urząd Miasta
Żagań

Żagań, dnia 2024-01-08


Urząd Miasta
Żagań
Wydział Spraw Obywatelskich -
Ewidencja Ludności
Plac Słowiański 17, 68-100 Żagań
tel.: 68 477 10 58

STATYSTYKA MIESZKAŃCÓW WG WIEKU I PŁCI

Kryteria wyszukiwania:

Pobyt stały lub czasowy
gmina ŻAGAN (0810021)
na dzień 2023-12-31
grupowanie data dzienną

Wiek	Mężczyzn	Kobiet	Ogółem
0-2	210	206	416
3	92	91	183
4-5	194	187	381
6	106	114	220
7	118	107	225
8-12	592	504	1096
13-15	402	357	759
16-17	256	218	474
18	102	86	188
19-65	6707	0	6707
19-60	0	6026	6026
> 65	1943	0	1943
> 60	0	4066	4066
ogółem	10722	11962	22684


Podpis pracownika

Żagań, dnia 2023-03-29

URZĄD MIASTA ŻAGAŃ
pl. Słowiański 17
Wydział Spraw Obywatelskich
- Ewidencja Ludności -
Plac Słowiański 17, 68-100 Żagań
tel.: 68 477 10 58

STATYSTYKA MIESZKAŃCÓW WG WIEKU I PŁCI

Kryteria wyszukiwania:

Pobyt stały
gmina ŻAGAŃ (0810021)
na dzień 2022-12-31
grupowanie data dzienną

Wiek	Mężczyzn	Kobiet	Ogółem
0-2	226	233	459
3	96	92	188
4-5	191	198	389
6	114	106	220
7	117	99	216
8-12	586	520	1106
13-15	395	338	733
16-17	227	193	420
18	99	91	190
19-65	6709	0	6709
19-60	0	6021	6021
> 65	1881	0	1881
> 60	0	4024	4024
ogółem	10641	11915	22556

z up. BURMISTRZA
Katarzyna Nidik
p.o. Naczelnik Wydziału
Spraw Obywatelskich