

Rada Miasta
Żagań

WPLYNĘŁO dn. 2024-05-27
podpis [signature]

Nasz znak: SM. 3035.1.2024

Żagań, dnia: 23.05.2024 r

Dotyczy: sprawozdania finansowego za 2023 rok.

Działając na podstawie art. 270 ust. 1 ustawy z dnia 27 sierpnia 2009 r o finansach publicznych (tekst jednolity Dz.U. z 2023 r poz. 1270, z późn. zm.), w załączeniu przekazuję sprawozdanie finansowe Gminy Żagań o statusie miejskim, sporządzone na dzień 31.12.2023 roku, składające się z:

- bilansu z wykonania budżetu jednostki samorządu terytorialnego,
- bilansu jednostki budżetowej lub samorządowego zakładu budżetowego,
- rachunku zysków i strat jednostki (wariant porównawczy),
- zestawienia zmian w funduszu jednostki,
- informacji dodatkowej.


Zał. 5

Otrzymują:

- 1) adresat,
- 2) a/a.

BURMISTRZ
[signature]
Sławomir Kowal

[signature]

Nazwa i adres jednostki sprawozdawczej GINA ŻAGAŃ O STATUSIE MIEJSKIM Pl. Słowiański 17 68-100 ŻAGAŃ	BILANS z wykonania budżetu jednostki samorządu terytorialnego Gmina ŻAGAŃ sporządzony na dzień 31-12-2023 r.	Adresat: Regionalna Izba Obrachunkowa w Zielonej Górze Wysłać bez pisma przewodniego 3FBC24A758B6EF17 
Numer identyfikacyjny REGON 970770824		

AKTYWA	Stan na początek roku	Stan na koniec roku	PASYWA	Stan na początek roku	Stan na koniec roku
I Środki pieniężne	26 409 063,69	26 768 319,52	I Zobowiązania	6 795 623,90	14 906 959,33
I.1 Środki pieniężne	26 409 063,69	26 768 319,52	I.1 Zobowiązania finansowe	6 633 206,00	14 863 206,00
I.1.1 Środki pieniężne budżetu	26 409 063,69	26 768 319,52	I.1.1 Krótkoterminowe (do 12 miesięcy)	0,00	0,00
I.1.2 Pozostałe środki pieniężne	0,00	0,00	I.1.2 Długoterminowe (powyżej 12 miesięcy)	6 633 206,00	14 863 206,00
II Należności i rozliczenia	192,38	192,38	I.2 Zobowiązania wobec budżetów	155 626,36	38 126,55
II.1 Należności finansowe	0,00	0,00	I.3 Pozostałe zobowiązania	6 791,54	5 626,78
II.1.1 Krótkoterminowe (do 12 miesięcy)	0,00	0,00	II Aktywa netto budżetu	18 104 168,17	10 060 107,57
II.1.2 Długoterminowe (powyżej 12 miesięcy)	0,00	0,00	II.1 Wynik wykonania budżetu (+,-)	6 068 700,17	-12 545 044,14
II.2 Należności od budżetów	192,38	192,38	II.1.1 Nadwyżka budżetu (+)	8 234 137,06	0,00
II.3 Pozostałe należności i rozliczenia	0,00	0,00	II.1.2 Deficyt budżetu (-)	0,00	-5 878 623,71
III Rozliczenia międzyokresowe	0,00	0,00	II.1.3 Niewykonane wydatki (-)	-2 165 436,89	-6 666 420,43
			II.2 Wynik na operacjach niekasowych (+,-)	0,00	0,00
			II.3 Rezerwa na niewygasające wydatki	2 165 436,89	6 666 420,43
			II.4 Środki z prywatyzacji	0,00	0,00
			II.5 Skumulowany wynik budżetu (+,-)	9 870 031,11	15 938 731,28
			III Rozliczenia międzyokresowe	1 509 464,00	1 801 445,00
Suma aktywów	26 409 256,07	26 768 511,90	Suma pasywów	26 409 256,07	26 768 511,90

Teresa Anna Łapczyńska
skarbnik

2024-04-26
rok, miesiąc, dzień

Andrzej Mirosław Katarzyniec
zarząd

BeSTia

3FBC24A758B6EF17

Wyjaśnienia do bilansu

W PASYWACH bilansu w poz. I.1.2 "Długoterminowe zobowiązania finansowe" wykazano kwotę 14 863 206,00 zł, na którą składają się następujące kredyty długoterminowe:

- 750 000,00 zł kredyt zaciągnięty w 2014 r. w PKO BP S.A. Zielona Góra na pokrycie planowanego deficytu,
- 331 297,00 zł kredyt zaciągnięty w 2017 r. w BPS O/Legnica na pokrycie planowanego deficytu,
- 5 451 909,00 zł kredyt zaciągnięty w 2018 r. w BGK O/Wrocław na pokrycie planowanego deficytu,
- 8 330 000,00 zł kredyt zaciągnięty w 2023 r. w BGK O/Wrocław na pokrycie planowanego deficytu.

W PASYWACH w poz. II.1.3 przedstawiono obroty konta niewykonane wydatki w wartości ujemnej (- 6 666 420,43 zł), natomiast w poz. II .3 przedstawiono utworzoną rezerwę na niewygasające wydatki w kwocie 6 666 420,43 zł, na podstawie następujących Uchwał Rady Miasta Żagań w sprawie ustalenia wykazu wydatków, które nie wygasają z upływem 2023 roku: Nr LXVII/473/2023 z dnia 31.08.2023 r.

Nr LXIX/487/2023 z dnia 27.10.2023 r. z późn. zm.

Nr LXX/495/2023 z dnia 07.11.2023 r.

Nr LXXI/497/2023 z dnia 29.11.2023 r.

Nr LXXI/510/2023 z dnia 29.11.2023 r.


Nr LXXII/514/2023 z dnia 28.12.2023 r.

Nr LXXII/524/2023 z dnia 28.12.2023 r.

Teresa Anna Łapczyńska
skarbnik

2024-04-26
rok, miesiąc, dzień

Andrzej Mirosław Katarzyniec
zarząd

Nazwa i adres jednostki sprawozdawczej GMINA ŻAGAŃ O STATUSIE MIEJSKIM Pl.Słowiański 17 68-100 ŻAGAŃ	BILANS jednostki budżetowej lub samorządowego zakładu budżetowego	Adresat: Regionalna Izba Obrachunkowa w Zielonej Górze
		Wysłać bez pisma przewodniego 0564F13290B82BB7 
Numer identyfikacyjny REGON 970770824	sporządzony na dzień 31-12-2023 r.	

AKTYWA	Stan na początek roku	Stan na koniec roku	PASYWA	Stan na początek roku	Stan na koniec roku
A Aktywa trwałe	377 985 378,16	402 356 177,86	A Fundusz	382 241 007,77	411 540 843,95
A.I Wartości niematerialne i prawne	26 124,22	282 015,47	A.I Fundusz jednostki	358 703 657,84	382 499 941,23
A.II Rzeczowe aktywa trwałe	268 152 367,10	288 293 794,80	A.II Wynik finansowy netto (+,-)	23 537 349,93	29 040 902,72
A.II.1 Środki trwałe	261 430 930,41	270 088 000,61	A.II.1 Zysk netto (+)	66 381 989,48	77 346 834,00
A.II.1.1 Grunty	171 751 144,30	171 267 145,03	A.II.2 Strata netto (-)	-42 844 639,55	-48 305 931,28
A.II.1.1.1 Grunty stanowiące własność jednostki samorządu terytorialnego, przekazane w użytkowanie wieczyste innym podmiotom	31 629 255,00	31 633 487,00	A.III Odpisy z wyniku finansowego (nadwyżka środków obrotowych) (-)	0,00	0,00
A.II.1.2 Budynki, lokale i obiekty inżynierii lądowej i wodnej	86 519 228,41	93 101 400,63	A.IV Fundusz mienia zlikwidowanych jednostek	0,00	0,00
A.II.1.3 Urządzenia techniczne i maszyny	1 334 915,24	3 962 370,80	B Fundusze placówek	0,00	0,00
A.II.1.4 Środki transportu	103 923,63	93 830,78	C Państwowe fundusze celowe	0,00	0,00
A.II.1.5 Inne środki trwałe	1 721 718,83	1 663 253,37	D Zobowiązania i rezerwy na zobowiązania	15 617 429,67	15 827 529,52
A.II.2 Środki trwałe w budowie (inwestycje)	6 721 436,69	18 205 794,19	D.I Zobowiązania długoterminowe	0,00	0,00
A.II.3 Zaliczka na środki trwałe w budowie (inwestycje)	0,00	0,00	D.II Zobowiązania krótkoterminowe	15 617 429,67	15 827 529,52
A.III Należności długoterminowe	2 214 936,84	2 848 417,59	D.II.1 Zobowiązania z tytułu dostaw i usług	1 544 615,90	1 367 211,07
A.IV Długoterminowe aktywa finansowe	107 591 950,00	110 931 950,00	D.II.2 Zobowiązania wobec budżetów	9 695 379,13	9 643 841,23
A.IV.1 Akcje i udziały	107 591 950,00	110 931 950,00	D.II.3 Zobowiązania z tytułu ubezpieczeń i innych świadczeń	989 246,90	1 108 511,67
A.IV.2 Inne papiery wartościowe	0,00	0,00	D.II.4 Zobowiązania z tytułu wynagrodzeń	1 896 813,14	2 077 455,16

Izabela Bronistawa Nowakowska
(główny księgowy)

2024-04-26

(rok, miesiąc, dzień)

Andrzej Mirosław Katarzyniec
(kierownik jednostki)

BeSTia

0564F13290B82BB7

A.IV.3 Inne długoterminowe aktywa finansowe	0,00	0,00	D.II.5 Pozostałe zobowiązania	379 162,83	134 677,61
A.V Wartość mienia zlikwidowanych jednostek	0,00	0,00	D.II.6 Sumy obce (depozytowe, zabezpieczenie wykonania umów)	815 396,30	1 197 300,75
B Aktywa obrotowe	19 873 059,28	25 012 195,61	D.II.7 Rozliczenia z tytułu środków na wydatki budżetowe i z tytułu dochodów budżetowych	0,00	0,00
B.I Zapasy	218 837,14	184 637,48	D.II.8 Fundusze specjalne	296 815,47	298 532,03
B.I.1 Materiały	151 137,14	164 034,98	D.II.8.1 Zakładowy Fundusz Świadczeń Socjalnych	296 815,47	298 532,03
B.I.2 Półprodukty i produkty w toku	0,00	0,00	D.II.8.2 Inne fundusze	0,00	0,00
B.I.3 Produkty gotowe	0,00	0,00	D.III Rezerwy na zobowiązania	0,00	0,00
B.I.4 Towary	67 700,00	20 602,50	D.IV Rozliczenia międzyokresowe	0,00	0,00
B.II Należności krótkoterminowe	16 322 598,84	16 831 102,67			
B.II.1 Należności z tytułu dostaw i usług	363 425,14	352 516,86			
B.II.2 Należności od budżetów	8 412,54	8 475,23			
B.II.3 Należności z tytułu ubezpieczeń i innych świadczeń	18 962,88	17 102,53			
B.II.4 Pozostałe należności	15 931 798,28	16 453 008,05			
B.II.5 Rozliczenia z tytułu środków na wydatki budżetowe i z tytułu dochodów budżetowych	0,00	0,00			
B.III Krótkoterminowe aktywa finansowe	1 155 112,51	1 314 288,20			
B.III.1 Środki pieniężne w kasie	992,03	666,75			
B.III.2 Środki pieniężne na rachunkach bankowych	1 154 120,48	1 313 621,45			
B.III.3 Środki pieniężne państwowego funduszu celowego	0,00	0,00			
B.III.4 Inne środki pieniężne	0,00	0,00			
B.III.5 Akcje lub udziały	0,00	0,00			
B.III.6 Inne papiery wartościowe	0,00	0,00			
B.III.7 Inne krótkoterminowe aktywa finansowe	0,00	0,00			

Izabela Bronisława Nowakowska
(główny księgowy)

2024-04-26

(rok, miesiąc, dzień)

Andrzej Mirosław Katarzyniec
(kierownik jednostki)

BeSTia

00564F13290B82BB7

B.IV Rozliczenia międzyokresowe	2 176 510,79	6 682 167,26			
Suma aktywów	397 858 437,44	427 368 373,47	Suma pasywów	397 858 437,44	427 368 373,47

Izabela Bronisława Nowakowska
(główny księgowy)

BeSTia

2024-04-26

(rok, miesiąc, dzień)

0564F13290B82BB7

Andrzej Mirosław Katarzyniec
(kierownik jednostki)

Wyjaśnienia do bilansu

Izabela Bronisława Nowakowska
(główny księgowy)


BeSTia

2024-04-26

(rok, miesiąc, dzień)

0564F13290B82BB7

Andrzej Mirosław Katarzyniec
(kierownik jednostki)

Nazwa i adres jednostki sprawozdawczej GMINA ŻAGAŃ O STATUSIE MIEJSKIM Pl.Słowiński 17 68-100 ŻAGAŃ		Rachunek zysków i strat jednostki (wariant porównawczy) sporządzony na dzień 31-12-2023 r.	Adresat: Regionalna Izba Obrachunkowa w Zielonej Górze	
Numer identyfikacyjny REGON 970770824			Wysłać bez pisma przewodniego 26FAED5A157C18C5 	
			Stan na koniec roku poprzedniego	Stan na koniec roku bieżącego
A.	Przychody netto z podstawowej działalności operacyjnej		136 032 090,78	139 147 616,83
A.I.	Przychody netto ze sprzedaży produktów		13 540 623,91	16 232 029,50
A.II.	Zmiana stanu produktów (zwiększenie - wartość dodatnia, zmniejszenie - wartość ujemna)		0,00	0,00
A.III.	Koszt wytworzenia produktów na własne potrzeby jednostki		0,00	0,00
A.IV.	Przychody netto ze sprzedaży towarów i materiałów		406 015,89	228 292,56
A.V.	Dotacje na finansowanie działalności podstawowej		0,00	0,00
A.VI.	Przychody z tytułu dochodów budżetowych		122 085 450,98	122 687 294,77
B.	Koszty działalności operacyjnej		114 354 340,84	110 713 847,90
B.I.	Amortyzacja		5 250 389,61	6 446 580,25
B.II.	Zużycie materiałów i energii		7 328 597,66	8 476 530,59
B.III.	Usługi obce		22 336 167,16	24 157 735,78
B.IV.	Podatki i opłaty		492 061,75	1 355 188,50
B.V.	Wynagrodzenia		37 601 566,75	42 221 897,28
B.VI.	Ubezpieczenia społeczne i inne świadczenia dla pracowników		8 703 176,52	9 860 213,94
B.VII.	Pozostałe koszty rodzajowe		1 013 849,86	1 438 999,82
B.VIII.	Wartość sprzedanych towarów i materiałów		0,00	0,00
B.IX.	Inne świadczenia finansowane z budżetu		30 897 502,33	15 568 136,23
B.X.	Pozostałe obciążenia		731 029,20	1 188 565,51
C.	Zysk (strata) z działalności podstawowej (A - B)		21 677 749,94	28 433 768,93
D.	Pozostałe przychody operacyjne		2 391 063,97	2 742 196,14
D.I.	Zysk ze zbycia niefinansowych aktywów trwałych		0,00	0,00
D.II.	Dotacje		854 079,60	1 259 216,46
D.III.	Inne przychody operacyjne		1 536 984,37	1 482 979,68
E.	Pozostałe koszty operacyjne		1 268 539,36	2 703 961,09

Izabela Bronisława Nowakowska
główny księgowy

2024-04-26
rok, miesiąc, dzień

Andrzej Mirosław Katarzyniec
kierownik jednostki

E.I.	Koszty inwestycji finansowanych ze środków własnych samorządowych zakładów budżetowych i dochodów jednostek budżetowych gromadzonych na wydzielonym rachunku	87 216,97	0,00
E.II.	Pozostałe koszty operacyjne	1 181 322,39	2 703 961,09
F.	Zysk (strata) z działalności operacyjnej (C + D - E)	22 800 274,55	28 472 003,98
G.	Przychody finansowe	1 464 238,84	1 547 997,38
G.I.	Dywidendy i udziały w zyskach	0,00	0,00
G.II.	Odsetki	875 063,99	1 392 878,92
G.III.	Inne	589 174,85	155 118,46
H.	Koszty finansowe	727 163,46	979 098,64
H.I.	Odsetki	727 158,42	979 064,77
H.II.	Inne	5,04	33,87
I.	Zysk (strata) brutto (F+G-H)	23 537 349,93	29 040 902,72
J.	Podatek dochodowy	0,00	0,00
K.	Pozostałe obowiązkowe zmniejszenia zysku (zwiększenia straty)	0,00	0,00
L.	Zysk (strata) netto (I-J-K)	23 537 349,93	29 040 902,72

Izabela Bronisława Nowakowska
główny księgowy

2024-04-26
rok, miesiąc, dzień

Andrzej Mirosław Katarzyniec
kierownik jednostki

Izabela Bronisława Nowakowska
główny księgowy

2024-04-26
rok, miesiąc, dzień

Andrzej Mirosław Katarzyniec
kierownik jednostki

Nazwa i adres jednostki sprawozdawczej		Adresat:	
GMINA ŻAGAŃ O STATUSIE MIEJSKIM Pl.Słowiński 17 68-100 ŻAGAŃ		Regionalna Izba Obrachunkowa w Zielonej Górze	
Numer identyfikacyjny REGON 970770824		Wysłać bez pisma przewodniego 38D14911C86DC1FB 	
		sporządzone na dzień 31-12-2023 r.	
		Stan na koniec roku poprzedniego	Stan na koniec roku bieżącego
I.	Fundusz jednostki na początek okresu (BO)	347 205 815,75	358 703 657,84
I.1.	Zwiększenie funduszu (z tytułu)	210 387 698,13	249 445 535,32
I.1.1.	Zysk bilansowy za rok ubiegły	65 669 698,55	66 381 989,48
I.1.2.	Zrealizowane wydatki budżetowe	127 466 678,47	143 600 582,72
I.1.3.	Zrealizowane płatności ze środków europejskich	0,00	0,00
I.1.4.	Środki na inwestycje	11 652 284,41	35 957 877,09
I.1.5.	Aktualizacja wyceny środków trwałych	0,00	0,00
I.1.6.	Nieodpłatnie otrzymane środki trwale i środki trwale w budowie oraz wartości niematerialne i prawne	274 141,32	754 165,09
I.1.7.	Aktywa przejęte od zlikwidowanych lub połączonych jednostek	0,00	0,00
I.1.8.	Aktywa otrzymane w ramach centralnego zaopatrzenia	0,00	0,00
I.1.9.	Pozostałe odpisy z wyniku finansowego za rok bieżący	0,00	0,00
I.1.10.	Inne zwiększenia	5 324 895,38	2 750 920,94
I.2.	Zmniejszenia funduszu jednostki (z tytułu)	198 889 856,04	225 649 251,93
I.2.1.	Strata za rok ubiegły	36 138 426,92	42 844 639,55
I.2.2.	Zrealizowane dochody budżetowe	133 298 839,53	130 502 024,03
I.2.3.	Rozliczenie wyniku finansowego i środków obrotowych za rok ubiegły	0,00	0,00
I.2.4.	Dotacje i środki na inwestycje	11 565 067,44	43 558 053,72
I.2.5.	Aktualizacja środków trwałych	0,00	0,00
I.2.6.	Wartość sprzedanych i nieodpłatnie przekazanych środków trwałych i środków trwałych w budowie oraz wartości niematerialnych i prawnych	3 603 238,35	1 308 294,55
I.2.7.	Pasywa przejęte od zlikwidowanych lub połączonych jednostek	0,00	0,00
I.2.8.	Aktywa przekazane w ramach centralnego zaopatrzenia	0,00	0,00
I.2.9.	Inne zmniejszenia	14 284 283,80	7 436 240,08
II.	Fundusz jednostki na koniec okresu (BZ)	358 703 657,84	382 499 941,23

Izabela Bronisława Nowakowska
główny księgowy

2024-04-26
rok, miesiąc, dzień

Andrzej Mirosław Katarzyniec
kierownik jednostki

III.	Wynik finansowy netto za rok bieżący (+,-)	23 537 349,93	29 040 902,72
III.1.	zysk netto (+)	66 381 989,48	77 346 834,00
III.2.	strata netto (-)	-42 844 639,55	-48 305 931,28
III.3.	nadwyżka środków obrotowych	0,00	0,00
IV.	Fundusz (II+,-III)	382 241 007,77	411 540 843,95

Izabela Bronisława Nowakowska
główny księgowy


2024-04-26
rok, miesiąc, dzień

Andrzej Mirosław Katarzyniec
kierownik jednostki

Izabela Bronisława Nowakowska
główny księgowy

2024-04-26
rok, miesiąc, dzień

Andrzej Mirosław Katarzyniec
kierownik jednostki

Nazwa i adres jednostki sprawozdawczej GMINA ŻAGAŃ O STATUSIE MIEJSKIM Pl.Słowiański 17 68-100 ŻAGAŃ	Wyciąg z danych zawartych w załączniku 'Informacja dodatkowa' sporządzony na dzień: 31-12-2023 r.	Adresat: Regionalna Izba Obrachunkowa w Zielonej Górze
Numer identyfikacyjny REGON 970770824		FE36E263FF105530 

II.	Dodatkowe informacje i objaśnienia obejmują w szczególności:	
	Wyszczególnienie	Kwota
1.7.	Kwota odpisu aktualizującego należności finansowe z tytułu pożyczek udzielonych ze środków budżetu JST utworzonego na podstawie art. 35b ust. 1 ustawy o rachunkowości - ujęta w poz. 1.7 Informacji dodatkowej	0,00
1.10.	kwotę zobowiązań w sytuacji gdy jednostka kwalifikuje umowy leasingu zgodnie z przepisami podatkowymi (leasing operacyjny), a według przepisów o rachunkowości byłby to leasing finansowy lub zwrotny z podziałem na kwotę zobowiązań z tytułu leasingu finansowego lub leasingu zwrotnego	0,00
1.10.1.	Łączna kwota zobowiązań z tytułu leasingu finansowego wykazana w pozycji 1.10	0,00
1.10.2.	Łączna kwota zobowiązań z tytułu leasingu zwrotnego wykazana w pozycji 1.10	0,00
1.12.	łączną kwotę zobowiązań warunkowych, w tym również udzielonych przez jednostkę gwarancji i poręczeń, także wekslowych, niewykazanych w bilansie, ze wskazaniem zobowiązań zabezpieczonych na majątku jednostki oraz charakteru i formy tych zabezpieczeń	0,00

Potwierdzenie za zgodność z danymi w Informacji dodatkowej

Izabela Bronisława Nowakowska
(główny księgowy)

2024.04.23
rok mies. dzień

Andrzej Mirosław Katarzyniec
(kierownik jednostki)

Wyciąg z danych zawartych w załączniku 'Informacja dodatkowa'

Symbol	Wyszczególnienie	Uwaga JST
--------	------------------	-----------

Potwierdzenie za zgodność z danymi w Informacji dodatkowej

Izabela Bronisława Nowakowska
(główny księgowy)

2024.04.23
rok mies. dzień

Andrzej Mirosław Katarzyniec
(kierownik jednostki)

INFORMACJA DODATKOWA

I.	Wprowadzenie do sprawozdania finansowego, obejmuje w szczególności:
1.	
1.1	nazwę jednostki Gmina Żagań o statusie miejskim
1.2	siedzibę jednostki Plac Słowiański 17, 68-100 Żagań
1.3	adres jednostki Plac Słowiański 17, 68-100 Żagań
1.4	podstawowy przedmiot działalności jednostki Jednostki, których sprawozdania finansowe są skonsolidowane w łącznym sprawozdaniu Gminy Żagań o statusie miejskim realizują zadania własne gminy, których katalog określa art. 7 ust. 1 ustawy o samorządzie gminnym (tj. Dz. U.2023.40 tj).
2.	wskazanie okresu objętego sprawozdaniem od 1 stycznia do 31 grudnia 2023 roku
3.	wskazanie, że sprawozdanie finansowe zawiera dane łączne, jeżeli w skład jednostki nadrzędnej lub jednostki samorządu terytorialnego wchodzi jednostki sporządzające samodzielne sprawozdania finansowe Sprawozdanie finansowe zawiera dane łączne następujących jednostek organizacyjnych Gminy Żagań o statusie miejskim: Publiczna Szkoła Podstawowa Nr 1 Publiczna Szkoła Podstawowa Nr 2 Publiczna Szkoła Podstawowa Nr 3 Publiczna Szkoła Podstawowa Nr 4 Zespół Szkolno-Przedszkolny nr 5 Publiczna Szkoła Podstawowa Nr 7 Żłobek Miejski Nr 1 Miejskie Przedszkole Nr 6 Zespół Przedszkolny nr 2 i 3 Centrum Usług Wspólnych w Żaganiu Ośrodek Pomocy Społecznej Zakład Gospodarki Mieszkaniowej Urząd Miasta. Ww. jednostki działają w formie jednostki budżetowej, za wyjątkiem Zakładu Gospodarki Mieszkaniowej w Żaganiu, który jest zakładem budżetowym

	<p>omówienie przyjętych zasad (polityki) rachunkowości, w tym metod wyceny aktywów i pasywów (także amortyzacji)</p> <p>Środki trwałe i wartości niematerialne i prawne o wartości początkowej do 10.000,00 zł umarza się jednorazowo, a o wartości powyżej 10.000,00 zł amortyzuje się metodą linową.</p> <p>Amortyzację środków trwałych i wartości niematerialnych i prawnych nalicza się stosując stawki określone w ustawie o podatku dochodowym od osób prawnych (tj. Dz.U. 2023 poz. 2805 ze zm.).</p> <p>Grunty nie podlegają amortyzacji. Środki trwałe są umarzone stopniowo na podstawie aktualnego planu umorzeniowego dla danego roku.</p> <p>Stany i rozchody materiałów wycenia się na poziomie ceny zakupu, stosując do wyceny rozchodu metodę FIFO.</p> <p>Dokonuje się wyceny następujących aktywów i pasywów:</p>
4.	<ol style="list-style-type: none"> 1) Środki trwałe i wartości niematerialne i prawne - wg cen nabycia lub kosztu wytworzenia, pomniejszonej o odpisy amortyzacyjne z uwzględnieniem ewentualnych ich ulepszeń; 2) Środki trwałe w budowie - w wysokości ogółu kosztów pozostających w bezpośrednim związku z ich nabyciem lub wytworzeniem, pomniejszonych o odpisy z tytułu trwałej utraty wartości; 3) Należności i udzielone pożyczki - w kwocie wymaganej zapłaty, tj. w wartości nominalnej powiększonej o należne na dzień bilansowy odsetki i inne tytuły zasądzone prawomocnym wyrokiem; 4) Zobowiązania – w kwocie wymaganej zapłaty, tj. w wartości nominalnej powiększonej o należne na dzień bilansowy odsetki; 5) Środki trwałe otrzymane nieodpłatnie od Skarbu Państwa lub innej jednostki samorządu terytorialnego – w wysokości określonej w decyzji o przekazaniu. <p>Wyceny: należności, udzielonych pożyczek, zobowiązań, środków pieniężnych w banku, udziałów w spółkach prawa handlowego oraz innych aktywów dokonuje się przez potwierdzenie sald.</p>
5.	<p>inne informacje</p> <ol style="list-style-type: none"> 1) sprawozdanie finansowe zostało sporządzone w zł i gr z uwzględnieniem przepisów art. 46, 47 i 48 ustawy o rachunkowości z dnia 15 lutego 2023 r. (tj. Dz.U. 2023, poz. 120 ze zm.) 2) rachunek zysków i strat sporządzono w wersji porównawczej; 3) punktem wyjściowym do sporządzenia sprawozdania finansowego były prawidłowo prowadzone księgi rachunkowe; 4) dowody księgowe i księgi rachunkowe oraz dokumenty inwentaryzacyjne zostały uprzednio sprawdzone, odpowiednio zaksięgowane i chronologicznie uporządkowane;
II.	Dodatkowe informacje i objaśnienia obejmują w szczególności:
1.	
1.1.	szczegółowy zakres zmian wartości grup rodzajowych środków trwałych, wartości niematerialnych i prawnych, zawierający stan tych aktywów na początek roku

	<p>obrotowego, zwiększenia i zmniejszenia z tytułu: aktualizacji wartości, nabycia, rozchodu, przemieszczenia wewnętrznego oraz stan końcowy, a dla majątku amortyzowanego - podobne przedstawienie stanów i tytułów zmian dotychczasowej amortyzacji lub umorzenia</p> <p>Tabela 1.1.</p>
1.2.	<p>aktualną wartość rynkową środków trwałych, w tym dóbr kultury - o ile jednostka dysponuje takimi informacjami</p> <p>Brak danych o wartości rynkowej środków trwałych.</p>
1.3.	<p>kwotę dokonanych w trakcie roku obrotowego odpisów aktualizujących wartość aktywów trwałych odrębnie dla długoterminowych aktywów niefinansowych oraz długoterminowych aktywów finansowych</p> <p>Nie wystąpiły. Tabela 1.3.</p>
1.4.	<p>wartość gruntów użytkowanych wieczyście</p> <p>Grunty użytkowane wieczyście przez Gminę Żagań o statusie miejskim: Powierzchnia: 0,1162 ha. Brak danych o wartości ww. gruntów. Grunty oddane w wieczyste użytkowanie Tabela 1.4.</p>
1.5.	<p>wartość nieamortyzowanych lub nieumarzanych przez jednostkę środków trwałych, używanych na podstawie umów najmu, dzierżawy i innych umów, w tym z tytułu umów leasingu</p> <p>Środki trwale używane na podstawie umów najmu i dzierżawy zostały przyjęte ilościowo w ewidencji pozabilansowej bez wykazywania wartości (brak wartości tych środków trwałych) Tabela 1.5.</p>
1.6.	<p>liczbę oraz wartość posiadanych papierów wartościowych, w tym akcji i udziałów oraz dłużnych papierów wartościowych</p> <p>Tabela 1.6.</p>
1.7.	<p>dane o odpisach aktualizujących wartość należności, ze wskazaniem stanu na początek roku obrotowego, zwiększeniach, wykorzystaniu, rozwiązaniu i stanie na koniec roku obrotowego, z uwzględnieniem należności finansowych jednostek samorządu terytorialnego (stan pożyczek zagrożonych)</p> <p>Tabela 1.7.</p>
1.8.	<p>dane o stanie rezerw według celu ich utworzenia na początek roku obrotowego, zwiększeniach, wykorzystaniu, rozwiązaniu i stanie końcowym</p> <p>Nie wystąpiły. Tabela 1.8.</p>
1.9.	<p>podział zobowiązań długoterminowych według pozycji bilansu (z wykonania budżetu JST) o pozostałym od dnia bilansowego, przewidywanym umową lub wynikającym z innego tytułu prawnego, okresie spłaty</p> <p>Zadłużenie Gminy Żagań o statusie miejskim na dzień 31.12.2023 roku wynosi 14 863 206,00 zł. Na wymienioną kwotę składają się:</p> <ul style="list-style-type: none"> • kredyt w wysokości 1.200.000,00 zł zaciągnięty w 2014 r w PKO BP S.A. O/Zielona Góra na pokrycie planowanego deficytu;

	<p><i>do spłaty pozostaje kwota 750.000,00 zł</i></p> <ul style="list-style-type: none"> • kredyt w wysokości 331.297,00 zł zaciągnięty w 2017 r w Banku BPS w Legnicy z przeznaczeniem na pokrycie planowanego deficytu budżetu Gminy; <i>do spłaty pozostaje kwota 331.297,00 zł</i> • kredyt w wysokości 12.553.509,00 zł zaciągnięty w 2018 r w Banku Gospodarstwa Krajowego w Warszawie z przeznaczeniem na pokrycie planowanego deficytu budżetu Gminy; <i>do spłaty pozostaje kwota 5.451.909,00 zł</i> • kredyt w wysokości 8 330 000,00 zł zaciągnięty w 2023 r w Banku Gospodarstwa Krajowego Region Lubuski - Zielona Góra <i>do spłaty pozostaje kwota 8.330.000,00 zł</i> <p>Kredyty bankowe w podziale na okresy spłaty rat kapitałowych w okresach określonych w punktach a, b, c i d:</p>
a)	do 1 roku 811 600,00 zł
b)	powyżej 1 roku do 3 lat 2 451 297,00 zł
c)	powyżej 3 do 5 lat 3 025 600,00 zł
d)	powyżej 5 lat 8 574 709,00 zł
1.10.	<p>kwotę zobowiązań w sytuacji gdy jednostka kwalifikuje umowy leasingu zgodnie z przepisami podatkowymi (leasing operacyjny), a według przepisów o rachunkowości byłby to leasing finansowy lub zwrotny z podziałem na kwotę zobowiązań z tytułu leasingu finansowego lub leasingu zwrotnego Nie dotyczy.</p>
1.11.	<p>łącną kwotę zobowiązań zabezpieczonych na majątku jednostki ze wskazaniem charakteru i formy tych zabezpieczeń Nie dotyczy.</p>
1.12.	<p>łącną kwotę zobowiązań warunkowych, w tym również udzielonych przez jednostkę gwarancji i poręczeń, także wekslowych, niewykazanych w bilansie, ze wskazaniem zobowiązań zabezpieczonych na majątku jednostki oraz charakteru i formy tych zabezpieczeń Zobowiązania z tytułu udzielonych poręczeń:</p> <ul style="list-style-type: none"> • Poręczenie kredytu w wysokości 1.654.000,00 zł, który spółka Żagańskie Towarzystwo Budownictwa Społecznego sp. z o.o. zaciągnęła w 2001 roku w Banku Gospodarstwa Krajowego Oddział we Wrocławiu na budowę budynku wielorodzinnego (39 mieszkań) przy ul. Bema w Żaganiu. <i>Poręczenie udzielone było na kwotę 401.000,00 zł, do wyczerpania limitu poręczenia. Poręczenie to wygasa z dniem 31.12.2024 roku.</i> • Poręczenie kredytu w wysokości 1.467.000,00 zł, który spółka Żagańskie Towarzystwo Budownictwa Społecznego sp. z o.o. zaciągnęła w 2002 roku w Banku Gospodarstwa Krajowego Oddział we Wrocławiu na budowę budynku wielorodzinnego (30 mieszkań) przy ul. Bema w Żaganiu. <i>Poręczenie udzielone było na kwotę 480.000,00 zł, do wyczerpania limitu poręczenia. Poręczenie to wygasa z dniem 31.12.2036 roku.</i>
1.13.	wykaz istotnych pozycji czynnych i biernych rozliczeń międzyokresowych, w tym kwotę czynnych rozliczeń międzyokresowych kosztów stanowiących różnicę między wartością

	otrzymanych finansowych składników aktywów a zobowiązaniem zapłaty za nie. Nie dotyczy.
1.14.	łącznie kwotę otrzymanych przez jednostkę gwarancji i poręczeń niewykazanych w bilansie
1.15.	kwotę wypłaconych środków pieniężnych na świadczenia pracownicze Tabela 1.15.
1.16.	inne informacje
2.	
2.1.	wysokość odpisów aktualizujących wartość zapasów Nie wystąpiły. Tabela 2.1.
2.2.	koszt wytworzenia środków trwałych w budowie, w tym odsetki oraz różnice kursowe, które powiększyły koszt wytworzenia środków trwałych w budowie w roku obrotowym Tabela 2.2.
2.3.	kwotę i charakter poszczególnych pozycji przychodów lub kosztów o nadzwyczajnej wartości lub które wystąpiły incydentalnie Urząd Miasta Żagań Przychody o nadzwyczajnej wartości 1.209.878,36 zł - <i>Środki z Funduszu Pomocy na finansowanie lub dofinansowanie zadań bieżących w zakresie pomocy obywatelom Ukrainy</i> 907 301,23 zł <ul style="list-style-type: none"> • na wykonanie zdjęć dla obywateli Ukrainy ubiegającym się o nadanie nr PESEL 228,63 zł • na wydatki związane z nadawaniem nr PESEL 1 102,09 zł • wydatki związane z potwierdzeniem tożsamości obywateli Ukrainy i wprowadzeniem danych do rejestru danych kontaktowych 89,50 zł • Świadczenia pieniężne na zapewnienie zakwaterowania i wyżywienia obywatelom Ukrainy wraz z kosztami obsługi 236 928,00 zł • na świadczenia rodzinne dla obywateli Ukrainy 61 737,01 zł • środki z Funduszu Pomocy na świadczenia pieniężne za zapewnienie zakwaterowania i wyżywienia obywatelom Ukrainy 601 096,00 zł • na wypłatę jednorazowego świadczenia pieniężnego obywatelom Ukrainy 6 120,00 zł - <i>Środki z Funduszu Przeciwdziałania Covid-19</i> 59 637,09 zł <ul style="list-style-type: none"> • na wypłatę dodatków węglowych oraz na pokrycie kosztów obsługi tego zadania 3 060,00 zł • na dodatki dla gospodarstw domowych z tytułu wykorzystania niektórych źródeł ciepła oraz na pokrycie kosztów obsługi tego zadania 3 060,00 zł • na dodatki elektryczne dla gospodarstw domowych 37 740,00 zł • na refundację podatku vat za dostarczone paliwa gazowe dla gospodarstw domowych 15 777,09 zł - <i>Dochody ze sprzedaży preferencyjnego paliwa stałego dla gospodarstw domowych</i> 228 292,56 zł

- Środki z Funduszu Pomocy na materiały edukacyjne dla uczniów z Ukrainy	9 647,48 zł
- Środki z otrzymanych darowizn z Nadleśnictwa Żagań:	5 000,00 zł
• 75 – lecie Publicznej Szkoły Podstawowej Nr 2 w Żaganiu	3 000,00 zł
• 60- lecie Publicznej Szkoły Podstawowej Nr 7 w Żaganiu	2 000,00 zł
Wydatki o nadzwyczajnej wartości	1 251 686,51 zł
<i>Pomoc obywatelom Ukrainy</i>	<i>407 298,87 zł</i>
• na wykonanie zdjęć dla obywateli Ukrainy ubiegającym się o nadanie nr PESEL	228,63 zł
• na wydatki związane z nadawaniem nr PESEL	1 102,09 zł
• wydatki związane z potwierdzeniem tożsamości obywateli Ukrainy i wprowadzeniem danych do rejestru danych kontaktowych	89,50 zł
• Świadczenia pieniężne na zapewnienie zakwaterowania i wyżywienia obywatelom Ukrainy wraz z kosztami obsługi	236 928,00 zł
• Dotacje dla niepublicznych przedszkoli na dodatkowe zadania oświatowe związane z kształceniem, wychowaniem i opieką nad dziećmi i uczniami będącymi obywatelami Ukrainy	107 213,64 zł
• na świadczenia rodzinne dla obywateli Ukrainy	61 737,01 zł
<i>Dopłaty do Źródeł ciepła</i>	<i>844 387,64 zł</i>
- na wypłatę dodatków węglowych oraz pokrycie kosztów obsługi tego zadania	30 600,00 zł
- wydatki na dodatki dla gospodarstw domowych z tytułu wykorzystania niektórych źródeł ciepła oraz na pokrycie kosztów obsługi tego zadania	4 080,00 zł
- wydatki na dodatki elektryczne dla gospodarstw domowych	37 740,00 zł
- zakup preferencyjnego paliwa stałego dla gospodarstw domowych wraz z kosztami pozyskania, dystrybucji i obsługi administracyjnej	771 967,64 zł
Publiczna Szkoła Podstawowa nr 1	
Pomoc Obywatelom Ukrainy	23 957,93 zł
Publiczna Szkoła Podstawowa nr 2	
Pomoc obywatelom Ukrainy	308 872,16 zł
Jubileusz Szkoły 75-lecie	3 000,00 zł
Środki z Funduszu Pomocy na materiały edukacyjne dla uczniów z Ukrainy	5 495,51 zł

Publiczna Szkoła Podstawowa nr 3	
Pomoc obywatelom Ukrainy	8 304,65 zł
Środki z Funduszu Pomocy na materiały edukacyjne dla uczniów z Ukrainy	153,98 zł
Publiczna Szkoła Podstawowa nr 4	
Pomoc obywatelom Ukrainy	870,00 zł
Zespół Szkolno-Przedszkolny nr 5	
Pomoc obywatelom Ukrainy	15 628,14 zł
Project ERASMUS "Open Your Mind - Be Creative, Be Effective"	16 975,27 zł
Projekt ERASMUS „Le developpement de la competence numerique et le bon usage des TICE”	49 317,50 zł
Publiczna Szkoła Podstawowa nr 7	
Pomoc obywatelom Ukrainy	103 443,88 zł
Jubileusz Szkoły 60-lecie	2 000,00 zł
Środki z Funduszu Pomocy na materiały edukacyjne dla uczniów z Ukrainy	3 997,99 zł
Miejskie Przedszkole Nr 6	
Pomoc Obywatelom Ukrainy	22 372,75 zł
Zespół Przedszkolny nr 2 i 3	
Pomoc obywatelom Ukrainy	10 442,69 zł
Ośrodek Pomocy Społecznej	
Fundusz Pomocy w ramach pomocy obywatelom Ukrainy w związku z konfliktem zbrojnym na terytorium tego państwa:	
- wypłata jednorazowego świadczenia pieniężnego w wysokości 300 zł na osobę i obsługę tego zadania	6 120,00 zł
Fundusz Przeciwdziałania COVID-19:	
- refundacja podatku VAT na podstawie Ustawy z dnia 15.12.2022 r. o szczególnej ochronie niektórych odbiorców paliw gazowych w 2023 r. w związku z sytuacją na rynku gazu wraz z obsługą zadania	15.777,09 zł
Fundusz Pracy - rządowy program rodziny „Asystent rodziny w 2023r.”:	
- dodatek do wynagrodzeń i dofinansowanie do wynagrodzeń	20.042,33 zł
Funduszu Solidarnościowego:	
- „Asystent osobisty osoby niepełnosprawnej” – edycja 2023	441.142,01 zł
- „Opieka wytchnieniowa” – edycja 2023	92.406,21 zł
informację o kwocie należności z tytułu podatków realizowanych przez organy podatkowe podległe ministrowi właściwemu do spraw finansów publicznych wykazywanych w sprawozdaniu z wykonania planu dochodów budżetowych Nie dotyczy.	

2.5.	inne informacje		
	Czynne i bierne rozliczenia międzyokresowe		
		<u>Wartość rozliczeń międzyokresowych wg stanu</u>	
		<i>na początek</i>	<i>na koniec</i>
		<i>okresu sprawozdawczego</i>	<i>okresu sprawozdawczego</i>
	OC samochodów	2 066,82	1 255,48
	Ubezpieczenia	3 987,82	4 434,48
	Pozostałe	5 019,26	10 056,87
	Ogółem:	11 073,90	15 746,83
3.	Inne informacje niż wymienione powyżej, jeżeli mogłyby w istotny sposób wpłynąć na ocenę sytuacji majątkowej i finansowej oraz wynik finansowy jednostki Nie dotyczy.		

Teresa Łapczyńska
(główny księgowy)

2024-04-23
(rok, miesiąc, dzień)

Andrzej Katarzyniec
(kierownik jednostki)

Nazwa i adres jednostki budżetowej (pieczęćka)

**Załącznik Nr 2
do Instrukcji sporządzania informacji dodatkowej
do sprawozdania finansowego przez jednostki
Gminy Żagań o statusie miejskim**

Tabela 1.1. Szczegółowy zakres zmian wartości środków trwałych i wartości niematerialnych i prawnych (poz. A.I i A.II.1. bilansu)

Lp.	Nazwa grupy rodzajowej składnika aktywów według układu w bilansie	Wartość początkowa - stan na początek roku obrotowego	Zwiększenie wartości początkowej			Ogółem zwiększenie wartości początkowej (4+5+6)	Zmniejszenie wartości początkowej			Ogółem zmniejszenie wartości początkowej (8+9+10)	Wartość początkowa - stan na koniec roku obrotowego (3+7-11)
			aktualizacja	przychody (nabycie)	przemieszczenie wewnętrzne*		zbycie	likwidacja	inne		
1	2	3	4	5	6	7	8	9	10	11	12
1.	Licencje i prawa autorskie dotyczące oprogramowania komputerowego	746 542,56	0,00	310 036,30	0,00	310 036,30	0,00	6 629,70	0,00	6 629,70	1 049 949,16
2.	Pozostałe wartości niematerialne i prawne	0,00	0,00	0,00	0,00	0,00	0,00	0,00	0,00	0,00	0,00
I.	Wartości niematerialne i prawne ogółem (poz. 1+2)	746 542,56	0,00	310 036,30	0,00	310 036,30	0,00	6 629,70	0,00	6 629,70	1 049 949,16
1.1	Grunty	171 751 144,30	0,00	188 451,73	643 103,00	831 554,73	672 451,00	0,00	643 103,00	1 315 554,00	171 267 145,03
1.1.1.	Grunty stanowiące własność JST, przekazane w użytkowanie wieczyste innym podmiotom	31 629 255,00	4 232,00	0,00	0,00	4 232,00	0,00	0,00	0,00	0,00	31 633 487,00
1.2.	Budynki, lokale obiekty inżynierii lądowej i wodnej	174 799 431,45	0,00	12 800 054,04	0,00	12 800 054,04	161 818,20	177 211,15	661 484,10	1 000 513,45	186 598 972,04
1.3.	Urządzenia techniczne i maszyny	4 628 263,75	0,00	2 992 077,01	0,00	2 992 077,01	0,00	17 340,00	4 480,00	21 820,00	7 598 520,76
1.4.	Środki transportu	1 050 105,48	0,00	18 936,50	0,00	18 936,50	0,00	46 058,37	0,00	46 058,37	1 022 983,61
1.5.	Inne środki trwałe	4 252 088,39	0,00	311 664,63	0,00	311 664,63	0,00	8 965,18	0,00	8 965,18	4 554 787,84
II.	Środki trwałe ogółem (od 1.1 do 1.5.)	356 481 033,37	0,00	16 311 183,91	643 103,00	16 954 286,91	834 269,20	249 574,70	1 309 067,10	2 392 911,00	371 042 409,28

Lp.	Nazwa grupy rodzajowej składnika aktywów według układu w bilansie	Umorzenie- stan na początek roku obrotowego	Zwiększenie umorzenia w ciągu roku obrotowego			Ogółem zwiększenie umorzenia (14+15+16)	Zmniejszenie umorzenia w ciągu roku obrotowego			Ogółem zmniejszenia umorzenia (18+19+20)	Umorzenie - stan na koniec roku obrotowego (13+17-21)	Wartość netto składników aktywów	
			aktualizacja	amortyzacja za rok obrotowy	inne zwiększenia		z tytułu zbycia	z tytułu likwidacja	inne zmniejszenia			stan na początek roku obrotowego (3-13)	stan na koniec roku obrotowego (12-22)
0	0	13	14	15	16	17	18	19	20	21	22	23	24
1.	Licencje i prawa autorskie dotyczące oprogramowania komputerowego	720 418,34	0,00	54 145,05	0,00	54 145,05	0,00	6 629,70	0,00	6 629,70	767 933,69	26 124,22	282 015,47
2.	Pozostałe wartości niematerialne i prawne	0,00	0,00	0,00	0,00	0,00	0,00	0,00	0,00	0,00	0,00	0,00	0,00
I.	Wartości niematerialne i prawne ogółem (poz. 1+2)	720 418,34	0,00	54 145,05	0,00	54 145,05	0,00	6 629,70	0,00	6 629,70	767 933,69	26 124,22	282 015,47
1.1	Grunty	0,00	0,00	0,00	0,00	0,00	0,00	0,00	0,00	0,00	0,00	171 751 144,30	171 267 145,03
1.1.1.	Grunty stanowiące własność JST, przekazane w użytkowanie wieczyste innym podmiotom	0,00	0,00	0,00	0,00	0,00	0,00	0,00	0,00	0,00	0,00	31 629 255,00	31 633 487,00
1.2.	Budynki, lokale obiekty inżynierii lądowej i wodnej	88 280 203,04	0,00	6 047 602,02	0,00	6 047 602,02	16 181,84	177 211,15	636 840,66	830 233,65	93 497 571,41	86 519 228,41	93 101 400,63
1.3.	Urządzenia techniczne i maszyny	3 293 348,51	0,00	358 598,95	0,00	358 598,95	0,00	11 317,50	4 480,00	15 797,50	3 636 149,96	1 334 915,24	3 962 370,80
1.4.	Środki transportu	946 181,85	0,00	29 029,35	0,00	29 029,35	0,00	46 058,37	0,00	46 058,37	929 152,83	103 923,63	93 830,78
1.5.	Inne środki trwałe	2 530 369,56	0,00	370 130,09	0,00	370 130,09	0,00	8 965,18	0,00	8 965,18	2 891 534,47	1 721 718,83	1 663 253,37
II.	Środki trwałe ogółem (od 1.1 do 1.5.)	95 050 102,96	0,00	6 805 360,41	0,00	6 805 360,41	16 181,84	243 552,20	641 320,66	901 054,70	100 954 408,67	261 430 930,41	270 088 000,61

*przez przemieszczenie wewnętrzne należy rozumieć inne zwiększenia wartości początkowej, z wyłączeniem aktualizacji i nabycia. Może to być np. przekwalifikowanie między grupą rodzajową w związku z korektami, przeksięgowaniami czy też innymi operacjami księgowymi.

Nazwa i adres jednostki budżetowej (pieczętka)

**Załącznik Nr 3
do Instrukcji sporządzania informacji dodatkowej
do sprawozdania finansowego przez jednostki
Gminy Żagań o statusie miejskim**

Tabela 1.3. Odpisy aktualizujące wartość aktywów trwałych

Lp.	Nazwa grupy rodzajowej składnika aktywów według układu w bilansie	Wartość początkowa aktywów - stan na początek roku obrotowego	Stan odpisów aktualizujących na początek roku obrotowego	Zwiększenie odpisów aktualizujących w ciągu roku	Zmniejszenie odpisów aktualizujących w ciągu roku	Wartość końcowa - stan na koniec roku obrotowego (4+5-6)	Wartość końcowa aktywów - stan na koniec roku obrotowego (3-7)
<i>I</i>	<i>2</i>	<i>3</i>	<i>4</i>	<i>5</i>	<i>6</i>	<i>7</i>	<i>8</i>
1.	Długoterminowe aktywa niefinansowe objęte odpisami aktualizującymi	0	0	0	0	0	0
2.	Długoterminowe aktywa finansowe objęte odpisami aktualizującymi	0	0	0	0	0	0
	Razem:	0	0	0	0	0	0
	Wyszczególnienie (wymienić rodzaj składnika w szczególności jak w bilansie):	0	0	0	0	0	0
	Razem:	0	0	0	0	0	0

Inwestycje długoterminowe są to aktywa utrzymane przez jednostkę przez okres dłuższy niż rok od dnia bilansowego w celu osiągnięcia oczekiwanych korzyści w postaci przyrostu ich wartości, uzyskania odsetek, dywidend oraz innych pożytków, które obejmują: a) aktywa niefinansowe tj. nieruchomości i wartości niematerialne i prawne, b) aktywa finansowe np. Udziały, akcje, udzielone pożyczki.

Nazwa i adres jednostki budżetowej (pieczętka)

Załącznik Nr 4
do Instrukcji sporządzania informacji dodatkowej
do sprawozdania finansowego przez jednostki
Gminy Żagań o statusie miejskim

Tabela 1.4. Wartość gruntów użytkowanych wieczysto

Lp.	Wyszczególnienie gruntów użytkowanych wieczysto	Wyszczególnienie-jednostka miary	Wartość gruntów użytkowanych wieczysto na początek roku obrotowego	Zmiany stanu w trakcie roku obrotowego		Stan wartości gruntów użytkowanych wieczysto na koniec roku obrotowego (4+5-6)
				zwiększenia	zmniejszenia	
1	2	3	4	5	6	7
1.	Łączna wartość gruntów użytkowanych wieczysto ustalona na podstawie dokumentów	powierzchnia (m ²)	1 374 556	629	0	1 375 185
		Wartość (zł)	31 614 788	14 467	0	31 629 255
2.	Łączna wartość gruntów użytkowanych wieczysto ustalona na podstawie szacunku	powierzchnia (m ²)	b/d	b/d	b/d	b/d
		Wartość (zł)	b/d	b/d	b/d	b/d
	Ogółem:	powierzchnia (m²)	1 374 556	629	b/d	1 375 185
		Wartość (zł)	31 614 788	14 467	b/d	31 629 255

Prawo wieczystego użytkowania gruntów jest wykazywane w ewidencji bilansowej i prezentuje się je w aktywach bilansu.

Wartość gruntów, na które ustanowiono prawo wieczystego użytkowania gruntów, ujmuje się w ewidencji pozabilansowej. Dane dotyczące wartości gruntów oddanych w wieczyste użytkowanie mogą być ustalone na podstawie dokumentów potwierdzających ustanowienie prawa wieczystego użytkowania lub na podstawie własnego szacunku.

Nazwa i adres jednostki budżetowej (pieczęćka)

**Załącznik Nr 5
do Instrukcji sporządzania informacji dodatkowej
do sprawozdania finansowego przez jednostki
Gminy Żagań o statusie miejskim**

Tabela 1.5. Wartość niemortyzowanych lub nieumarzanych przez jednostkę środków trwałych, używanych na podstawie umów najmu, dzierżawy i innych umów, w tym z tytułu umów leasingu

Lp.	Wyszczególnienie niemortyzowanych lub nieumarzanych przez jednostkę środków trwałych, używanych na podstawie umów najmu, dzierżawy i innych umów, w tym z tytułu umów leasingu (wg. grup KŚT)	Stan na początek roku obrotowego	Zmiany stanu w trakcie roku obrotowego		Stan na koniec roku obrotowego (3+4-5)
			zwiększenia	zmniejszenia	
1	2	3	4	5	6
1.	"0" Grunty	0	0	0	0
2.	"1" Budynki i lokale oraz spółdzielcze prawo do lokalu użytkowego i spółdzielcze własnościowe prawo do lokalu mieszkalnego	0	0	0	0
3.	"2" Obiekty inżynierii lądowej i wodnej	0	0	0	0
4.	"3" Kotły i maszyny energetyczne	0	0	0	0
5.	"4" Maszyny, urządzenia i aparaty ogólnego zastosowania	0	0	0	0
6.	"5" Maszyny, urządzenia i aparaty specjalistyczne	0	0	0	0
7.	"6" Urządzenia techniczne	0	0	0	0
8.	"7" Środki transportu	0	0	0	0
9.	"8" Narzędzia, przyrządy, ruchomości i wyposażenie, gdzie indziej niesklasyfikowane	0	0	0	0
10.	"9" Inwentarz żywy	0	0	0	0

Wartość środków trwałych może wynikać z zawartych umów lub z polis ubezpieczeniowych albo w przypadku braku danych w tym zakresie - może zostać ustalona szacunkowo przez jednostkę we własnym zakresie. Dane do wypełnienia tej tabeli powinny wynikać z ewidencji pozabilansowej

Nazwa i adres jednostki budżetowej (pieczętka)

Załącznik Nr 6
do Instrukcji sporządzania informacji dodatkowej
do sprawozdania finansowego przez jednostki
Gminy Żagań o statusie miejskim

Tabela 1.6. Wartość posiadanych papierów wartościowych, w tym akcji i udziałów oraz dłużnych papierów wartościowych

Lp.	Wyszczególnienie papierów wartościowych z podziałem na ich rodzaje i kontrahentów	Stan na początek roku obrotowego			Zmiany stanu w trakcie roku obrotowego (zwiększenie ze znakiem plus, zmniejszenie ze znakiem minus)			Stan na koniec roku obrotowego		
		Ilość*	Wartość udziałów- konto 030	Wartość udziałów do rozliczenia - konto 240	Ilość*	Wartość udziałów-konto 030	Wartość udziałów do rozliczenia - konto 240	Ilość* (3+6)	Wartość udziałów- konto 030 (4+7)	Wartość udziałów do rozliczenia - konto 240 (5+8)
1	2	3	4	5	6	7	8	9	10	11
I	Akcje	0	0	0	0	0	0	0	0	0
II	Udziały									
1	MPOiRD Sp. z oo	13 633	6 816 500,00	0	0	0	0	13 633	6 816 500,00	0
2	ŻTBS Sp. z oo	97 015	9 701 500,00	0	0	0	0	97 015	9 701 500,00	0
3	MZK Sp. z oo	5 590	2 795 000,00	0	0	0	80 000,00	5 590	2 795 000,00	80 000,00
4	ŻWIK Sp. z oo	44 434	44 434 000,00	0	0	0	0	44 434	44 434 000,00	0
5	Arena Żagań Sp. z oo	82 659	41 329 500,00	0	6 680	3 340 000,00	0	89 339	44 669 500,00	0
6	ZZO Sp. z oo	50 309	2 515 450,00	0			0	50 309	2 515 450,00	0
III	Dłużne papiery wartościowe	0	0	0	0	0	0	0	0	0
	Razem:		107 591 950,00	0		3 340 000,00	80 000,00		110 931 950,00	80 000,00

*podać tylko przy danych z konta 030 "Długoterminowe aktywa finansowe"

Nazwa i adres jednostki budżetowej (pieczętka)

**Załącznik Nr 7
do Instrukcji sporządzania informacji dodatkowej
do sprawozdania finansowego przez jednostki
Gminy Żagań o statusie miejskim**

Tabela 1.7. Odpisy aktualizujące wartość należności

Lp.	Wyszczególnienie wg. grup należności	Stan odpisów aktualizujących na początek roku obrotowego	Zmiany stanu odpisów w ciągu roku obrotowego			Stan odpisów aktualizujących na koniec roku obrotowego (3+4-5-6)
			zwiększenia (ze znakiem plus)	wykorzystanie (ze znakiem minus)	uznanie za zbędne (ze znakiem minus)	
1	2	3	4	5	6	7
1.	Należności podatkowe	11 307 719,95	1 352 141,57		0,00	12 659 861,52
2.	Należności niepodatkowe	- 54 986,81	15 711,21		0,00	-39 275,60
3	Należności czynszowe	100 024,08	396 999,00		-378 827,98	118 195,10
4	Należności odroczone	10 745,57			-1 100,00	9 645,57
5	Należności sporne	2 589 408,03	289 721,81		-394 143,65	2 484 986,19
6	Należności z tytułu odsetek	6 694,92	41 482,45		-39 242,57	8 934,80
	Ogółem:	13 959 605,74	2 096 056,04		-813 314,20	15 242 347,58

Jako zwiększenia stanu odpisów podaje się odpisy dokonane w ciągu roku, zaliczone odpowiednio do pozostałych kosztów operacyjnych lub kosztów finansowych - w zależności od rodzaju należności, od których dokonano odpisów aktualizujących, albo podwyższające wartość należności - np. w przypadku zasądzenia odsetek od należności już objętych odpisami (art. 35b ust 1 pkt 4 ustawy o rachunkowości).

W kolumnie dotyczącej wykorzystania odpisów podaje się należności odpisane w ciężar dokonanych uprzednio odpisów z tytułu ich aktualizacji. Natomiast w kolumnie informującej o uznaniu odpisów za zbędne (rozwiązaniu) podaje się odpisy, których wartość odniesiono na pozostałe przychody operacyjne albo przychody finansowe - w zależności od rodzaju należności, których odpisy dotyczyły.

Nazwa i adres jednostki budżetowej (pieczętka)

Załącznik Nr 8
do Instrukcji sporządzania informacji dodatkowej
do sprawozdania finansowego przez jednostki
Gminy Żagań o statusie miejskim

Tabela 1.8. Dane o stanie rezerw

Lp.	Wyszczególnienie rezerw według celu ich utworzenia	Stan rezerw na początek roku obrotowego	Zmiany stanu rezerw w ciągu roku obrotowego			Stan rezerw na koniec roku obrotowego (3+4+5+6)
			zwiększenia (ze znakiem plus)	wykorzystanie (ze znakiem minus)	uznanie rezerw za zbędne (ze znakiem minus)	
1	2	3	4	5	6	7
1.	Rezerwa ogólna	200 000,00	0,00	144 190,34	0,00	55 809,66
2.	Rezerwa oświatowa	200 000,00	0,00	0,00	0,00	200 000,00
3.	Rezerwa celowa z zakresu zarządzania kryzysowego	490 000,00	0,00	0,00	0,00	490 000,00
	Ogółem:	890 000,00	0	144 190,34	0	745 809,66

Nazwa i adres jednostki budżetowej (pieczętka)

Załącznik Nr 9
do Instrukcji sporządzania informacji dodatkowej
do sprawozdania finansowego przez jednostki
Gminy Żagań o statusie miejskim

Tabela 1.15. Kwota wypłaconych środków pieniężnych na świadczenia pracownicze

Lp.	Wartość świadczeń pracowniczych wypłaconych w trakcie roku obrotowego z podziałem na:	Kwota
1	2	3
1	Wynagrodzenia z tytułu zatrudnienia wraz ze składkami	49 706 551,62
2	Nagrody jubileuszowe	693 962,82
3	Odprawy emerytalne i rentowe	441 744,03
4	Odpisy na Zakładowy Fundusz Świadczeń Pracowniczych	2 002 788,87
5	Inne świadczenia pracownicze*	143 898,98
	Ogółem:	52 988 946,32

*wydatki poniesione w związku z zagwarantowaniem pracownikom ochrony zdrowia, bezpieczeństwa i higieny pracy tj. zapewnienie odzieży i obuwia roboczego (względnie wypłacenie ekwiwalentu pieniężnego za nie); fakultatywnego wykupienia pracowniczych pakietów medycznych, sfinansowania obowiązkowych badań profilaktycznych i okularów korekcyjnych; zapewnienie napojów i posiłków regeneracyjnych.

Nazwa i adres jednostki budżetowej (pieczętka)

Załącznik Nr 10
do Instrukcji sporządzania informacji dodatkowej
do sprawozdania finansowego przez jednostki
Gminy Żagań o statusie miejskim

Tabela 2.1. Odpisy aktualizujące wartość zapasów

Lp.	Wyszczególnienie według rodzaju zapasów	Stan odpisów aktualizujących na początek roku obrotowego	Zmiany stanu odpisów aktualizujących w ciągu roku obrotowego			Stan odpisów aktualizujących na koniec roku obrotowego (3+4+5+6)
			zwiększenia (ze znakiem plus)	wykorzystanie (ze znakiem minus)	uznanie odpisów za zbędne (ze znakiem minus)	
1	2	3	4	5	6	7
1.	Materiały	0	0	0	0	0
	Ogółem:	0	0	0	0	0

Nazwa i adres jednostki budżetowej (pieczęć)

Załącznik Nr 11
do Instrukcji sporządzania informacji dodatkowej
do sprawozdania finansowego przez jednostki
Gminy Żagań o statusie miejskim

Tabela 2.2. Koszt wytworzenia środków trwałych w budowie, w tym odsetki oraz różnice kursowe, które powiększyły koszt wytworzenia środków trwałych w budowie w roku obrotowym

Lp.	Wyszczególnienie środków trwałych w budowie realizowanych we własnym zakresie	Koszty poniesione w ciągu roku na budowę środków trwałych w budowie (080)		
		Ogółem	W tym:	
			Odsetki	Różnice kursowe
1	2	3	4	5
1	Saldo początkowe na 1.01.2023 r.	6 721 436,69	0	0
2	Koszty poniesione w 2023 r.	11 484 357,50¹	0	0
3	Saldo końcowe na 31.12.2023 r.	18 205 794,19	0	0
	Ogółem:	18 205 794,19	0	0

Wykaz środków trwałych w budowie zawiera załączony do niniejszej tabeli wydruk „Zestawienia obrotów i sald” konta 080

¹ 26 206 487,38 zł (poniesione nakłady) – 14 722 129,88 zł (przebieganie na konto 011 zakończonych inwestycji) = 11 484 357,50 zł

Zestawienie obrotów i sald - roboczy

Data od: 2023-01-01 do: 2023-12-31;

Konto od: 080 do: 080 Rej.:Wydatki Jednostka,Urząd Organ,Dochody Jednostka,Poprawa jakości kształcenia w Żarsko-Żagańskim Obszarze Funkcjonalnym,Utworzenie Żagańsko-Żarskiej Strefy Gospodarczej w ŻŻOF,Rewitalizacja zabytkowego pałacyku przy ul. Jana Pawła II 7 w Żaganiu wraz z otoczeniem w celu nadania nowych funkcji społecznych,Zachowanie i zwiększenie dostępności do zasobów dziedzictwa kulturowego Pałacu Książęcego i elementów Zespołu Parkowo Pałacowego w Żaganiu,Termomodernizacja budynków Przedszkola Miejskiego nr 2, Przedszkola Miejskiego nr 3 oraz filii Przedszkola Miejskiego nr 5 w Żaganiu,Przebudowa targowiska miejskiego w Żaganiu na potrzeby promocji lokalnych produktów,Nuestro entorno:difundiendo y compartiendo nuestra herencia cultural a Graves de las TICs (Nasze otocz.:upowsz. i dziel. się dziedz.klut.poprzezTIK),Trwałe wzmocnienie i nowe ukierunkowanie Europejskiego Związku Parków Łużyckich 2021,Wymiana źródeł ciepła w budynkach mieszkalnych na terenie miasta Żagań,Przebudowa drogi nr 104732F w Żaganiu - II etap przebudowy infrastruktury komunikacyjnej w Żaganiu,Doposażenie żagańskich jednostek oświatowych w sprzęt komputerowy niezbędny do prowadzenia lekcji w trybie zdalnym w r. Pr.Op. P.Cyfr. na lata 2014-20,Transgraniczna pocztówka - polsko - niemiecki konkurs fotograficzny,Jarmark pod Gwiazdką - polsko - niemieckie spotkanie bożonarodzeniowe,Fundusz Przeciwdziałania Covid,Otwórz swój umysł - bądźz Kreatywny, bądźz efektywny,Rozwój umiejętności cyfrowych i właściwe wykorzystanie technologii informacyjno - komunikacyjnych,Rozwój niekomercyjnej transgranicznej oferty turystycznej poprzez stworzenie polsko - niemieckiego systemu informacji i oznakowania turystycznego,Środowisko ponad wszystko - transgraniczna ekoturystyka jako czynnik wspierający rozwój miast ekologicznych XXI wieku,COVID-19 Szczepienia,Rewitalizacja ratusza w Żaganiu,Kompleksowa przebudowa drogi nr 104695F w celu zwiększenia dostępności do kluczowych usług społecznych w Żaganiu,Wsparcie dzieci z rodzin pegeerowskich w rozwoju cyfrowym - Granty PPR,Cyfrowa Gmina,II Rozwój niekomercyjnej transgranicznej oferty turystycznej poprzez stworzenie polsko - niemieckiego syst. inf. i oznakowania turystycznego - etap II,Polsko - niemiecki konkurs fotograficzny Cztery pory roku,Budowa i wyposażenie nowego budynku przedszkola w Żaganiu,Pomoc obywatelom Ukrainy,Termomodernizacja budynków miejskich przedszkoli w Żaganiu,Rewitalizacja murów obronnych przy ul. Niepodległości i ul. Ratuszowej,Pomoc obywatelom Ukrainy - Netphen,Filmowe Lato Pogranicza,Uzbrojenie terenów inwestycyjnych przy ul. Wurtha w Żaganiu,Budowa kompleksowego monitoringu wizyjnego na terenie Żagania - etap I,Budowa trasy rowerowej w Żaganiu,Dopłaty do źródeł ciepła,Zdrowo bo sportowo,Przebudowa niecki basenowej kąpieliska miejskiego przy ul. Niepodległości w Żaganiu wraz z otoczeniem,Polsko - niemieckie spotkanie pod hasłem świat należy do nas,Polsko - niemiecki turniej piłki nożnej,Przebudowa ulicy Sosnowej, Klonowej i Świerkowej w Żaganiu,Budowa przystani wodnych na rzece Bóbr,Likwidacja barier architektonicznych dla osób niepełnosprawnych w budynkach szkół podstawowych w Żaganiu,Przebudowa drogi gminnej nr 104584F - ul. Lotników Alianckich w Żaganiu,75 - lecie Publicznej Szkoły Podstawowej Nr 2 w Żaganiu,60 - lecie Publicznej Szkoły Podstawowej Nr 7 w Żaganiu,Modernizacja ogrodzenia i ciągów pieszych na stadionie miejskim w Żaganiu - I etap,Prace konserwatorskie i malarskie sklepienia Kaplicy,Zakup i montaż pomp ciepła w nowobudowanym budynku przedszkola miejskiego w Żaganiu,Środki z Funduszu Pomocy na materiały edukacyjne dla uczniów z Ukrainy,Termomodernizacja obiektów przedszkoli miejskich w Żaganiu,Budowa drogi gminnej nr 104720F - ul. K. Wielkiego w Żaganiu,Rewitalizacja zabytkowych murów miejskich w Żaganiu cz. 2,Budowa doświetlenia przejść dla pieszych w ciągu drogi gminnej nr 104731F,Przebudowa ul. Młynarskiej - drogi gminnej nr 104644F w Żaganiu w zakresie drogi pieszo - rowerowej

Konto	Bilans otwarcia		Obroty za podany okres		Obroty narastająco		BO+ obr. narastająco		Saldo	
	Wn	Ma	Wn	Ma	Wn	Ma	Wn	Ma	Wn	Ma
080-11-1-Wymiana źródeł ciepła w budynkach mieszkalnych na terenie miasta Żagań	50 000,00	0,00	0,00	50 000,00	0,00	50 000,00	50 000,00	50 000,00	0,00	0,00
080-11-1	50 000,00	0,00	0,00	50 000,00	0,00	50 000,00	50 000,00	50 000,00	0,00	0,00
Do przeniesienia	0,00	0,00	0,00	50 000,00	0,00	50 000,00	26 206 487,38	14 722 129,88	0,00	0,00
Obroty BO	50 000,00	0,00				Sumy cząstkowe	50 000,00	50 000,00	0,00	0,00

Konto	Bilans otwarcia		Obroty za podany okres		Obroty narastająco		BO+ obr. narastająco		Saldo		
	Wn	Ma	Wn	Ma	Wn	Ma	Wn	Ma	Wn	Ma	
Z przeniesienia	0,00	0,00	0,00	50 000,00	0,00	50 000,00	26 206 487,38	14 722 129,88	0,00	0,00	
Obroty BO	50 000,00	0,00					Sumy cząstkowe	50 000,00	50 000,00	0,00	0,00
080-11-2-Termomodernizacja budynków Przedszkola Miejskiego nr 2, Przedszkola Miejskiego nr 3 oraz filii Przedszkola Miejskiego nr 5 w Żaganiu	0,00	0,00	2 443 324,69	2 443 324,69	2 443 324,69	2 443 324,69	2 443 324,69	2 443 324,69	0,00	0,00	
080-11-2-Wymiana źródeł ciepła w budynkach mieszkalnych na terenie miasta Żagań	0,00	0,00	940 354,85	940 354,85	940 354,85	940 354,85	940 354,85	940 354,85	0,00	0,00	
080-11-2-Zachowanie i zwiększenie dostępności do zasobów dziedzictwa kulturowego Pałacu Książęcego i elementów Zespołu Parkowo Pałacowego w Żaganiu	0,00	0,00	501 227,02	501 227,02	501 227,02	501 227,02	501 227,02	501 227,02	0,00	0,00	
080-11-2	0,00	0,00	3 884 906,56	3 884 906,56	3 884 906,56	3 884 906,56	3 884 906,56	3 884 906,56	0,00	0,00	
080-11	50 000,00	0,00	3 884 906,56	3 934 906,56	3 884 906,56	3 934 906,56	3 934 906,56	3 934 906,56	0,00	0,00	
080-12-Budowa i wyposażenie nowego budynku przedszkola w Żaganiu	3 557 579,89	0,00	442 420,11	0,00	442 420,11	0,00	4 000 000,00	0,00	4 000 000,00	0,00	
080-12-Budowa przystani wodnych na rzece Bóbr	0,00	0,00	80 950,00	80 950,00	80 950,00	80 950,00	80 950,00	80 950,00	0,00	0,00	
080-12-Budowa trasy rowerowej w Żaganiu	81 000,00	0,00	9 000,00	0,00	9 000,00	0,00	90 000,00	0,00	90 000,00	0,00	
080-12-Modernizacja ogrodzenia i ciągów pieszych na stadionie miejskim w Żaganiu - I etap	0,00	0,00	100 000,00	100 000,00	100 000,00	100 000,00	100 000,00	100 000,00	0,00	0,00	
080-12-Przebudowa drogi gminnej nr 104584F - ul. Lotników Alianckich w Żaganiu	0,00	0,00	1 561 725,00	1 561 725,00	1 561 725,00	1 561 725,00	1 561 725,00	1 561 725,00	0,00	0,00	
080-12-Rewitalizacja ratusza w Żaganiu	27 500,00	0,00	0,00	0,00	0,00	0,00	27 500,00	0,00	27 500,00	0,00	
080-12-Uzbrojenie terenów inwestycyjnych przy ul. Wurtha w Żaganiu	0,00	0,00	4 691 099,97	0,00	4 691 099,97	0,00	4 691 099,97	0,00	4 691 099,97	0,00	
080-12	3 666 079,89	0,00	6 885 195,08	1 742 675,00	6 885 195,08	1 742 675,00	10 551 274,97	1 742 675,00	8 808 599,97	0,00	
080-12-2-Likwidacja barier architektonicznych dla osób niepełnosprawnych w budynkach szkół podstawowych w Żaganiu	0,00	0,00	245 539,99	245 539,99	245 539,99	245 539,99	245 539,99	245 539,99	0,00	0,00	
080-12-2-Zachowanie i zwiększenie dostępności do zasobów dziedzictwa kulturowego Pałacu Książęcego i elementów Zespołu Parkowo Pałacowego w Żaganiu	27 694,03	0,00	66 830,21	94 524,24	66 830,21	94 524,24	94 524,24	94 524,24	0,00	0,00	
080-12-2	27 694,03	0,00	312 370,20	340 064,23	312 370,20	340 064,23	340 064,23	340 064,23	0,00	0,00	
080-12	3 693 773,92	0,00	7 197 565,28	2 082 739,23	7 197 565,28	2 082 739,23	10 891 339,20	2 082 739,23	8 808 599,97	0,00	
080-13-Budowa drogi gminnej nr 104720F - ul. K. Wielkiego w Żaganiu	0,00	0,00	2 829,00	0,00	2 829,00	0,00	2 829,00	0,00	2 829,00	0,00	
080-13-Budowa i wyposażenie nowego budynku przedszkola w Żaganiu	28 496,61	0,00	5 370 272,98	0,00	5 370 272,98	0,00	5 398 769,59	0,00	5 398 769,59	0,00	
080-13-Budowa kompleksowego monitoringu wizyjnego na terenie Żagania - etap I	17 220,00	0,00	39 744,00	0,00	39 744,00	0,00	56 964,00	0,00	56 964,00	0,00	
Do przeniesienia	0,00	0,00	16 495 317,82	6 017 645,79	16 495 317,82	6 017 645,79	26 206 487,38	14 722 129,88	0,00	0,00	
Obroty BO	3 789 490,53	0,00					Sumy cząstkowe	20 284 808,35	6 017 645,79	14 267 162,56	0,00

Konto	Bilans otwarcia		Obroty za podany okres		Obroty narastająco		BO+ obr. narastająco		Saldo	
	Wn	Ma	Wn	Ma	Wn	Ma	Wn	Ma	Wn	Ma
Z przeniesienia	0,00	0,00	16 495 317,82	6 017 645,79	16 495 317,82	6 017 645,79	26 206 487,38	14 722 129,88	0,00	0,00
Obroty BO	3 789 490,53	0,00				Sumy cząstkowe	20 284 808,35	6 017 645,79	14 267 162,56	0,00
080-13-Budowa przystani wodnych na rzece Bóbr	0,00	0,00	80 965,00	80 965,00	80 965,00	80 965,00	80 965,00	80 965,00	0,00	0,00
080-13-Modernizacja ogrodzenia i ciągów pieszych na stadionie miejskim w Żaganiu - I etap	0,00	0,00	133 400,00	133 400,00	133 400,00	133 400,00	133 400,00	133 400,00	0,00	0,00
080-13-Przebudowa drogi gminnej nr 104584F - ul. Lotników Alianckich w Żaganiu	0,00	0,00	668 802,99	668 802,99	668 802,99	668 802,99	668 802,99	668 802,99	0,00	0,00
080-13-Przebudowa ul. Młynarskiej - drogi gminnej nr 104644F w Żaganiu w zakresie drogi pieszo - rowerowej	0,00	0,00	750,00	0,00	750,00	0,00	750,00	0,00	750,00	0,00
080-13-Przebudowa ulicy Sosnowej, Klonowej i Świerkowej w Żaganiu	0,00	0,00	224 089,97	0,00	224 089,97	0,00	224 089,97	0,00	224 089,97	0,00
080-13-Rewitalizacja ratusza w Żaganiu	129 940,00	0,00	0,00	0,00	0,00	0,00	129 940,00	0,00	129 940,00	0,00
080-13-Uzbrojenie terenów inwestycyjnych przy ul. Wurtha w Żaganiu	0,00	0,00	493 800,00	0,00	493 800,00	0,00	493 800,00	0,00	493 800,00	0,00
080-13	175 656,61	0,00	7 014 653,94	883 167,99	7 014 653,94	883 167,99	7 190 310,55	883 167,99	6 307 142,56	0,00
080-13-1-Kompleksowa przebudowa drogi nr 104695F w celu zwiększenia dostępności do kluczowych usług społecznych w Żaganiu	14 760,00	0,00	0,00	0,00	0,00	0,00	14 760,00	0,00	14 760,00	0,00
080-13-1-Termomodernizacja budynków miejskich przedszkoli w Żaganiu	5 904,00	0,00	0,00	0,00	0,00	0,00	5 904,00	0,00	5 904,00	0,00
080-13-1-Termomodernizacja budynków Przedszkola Miejskiego nr 2, Przedszkola Miejskiego nr 3 oraz filii Przedszkola Miejskiego nr 5 w Żaganiu	1 476,00	0,00	0,00	1 476,00	0,00	1 476,00	1 476,00	1 476,00	0,00	0,00
080-13-1-Wymiana źródeł ciepła w budynkach mieszkalnych na terenie miasta Żagań	50 000,00	0,00	0,00	50 000,00	0,00	50 000,00	50 000,00	50 000,00	0,00	0,00
080-13-1	72 140,00	0,00	0,00	51 476,00	0,00	51 476,00	72 140,00	51 476,00	20 664,00	0,00
080-13-2-Likwidacja barier architektonicznych dla osób niepełnosprawnych w budynkach szkół podstawowych w Żaganiu	0,00	0,00	409 788,97	409 788,97	409 788,97	409 788,97	409 788,97	409 788,97	0,00	0,00
080-13-2-Termomodernizacja budynków Przedszkola Miejskiego nr 2, Przedszkola Miejskiego nr 3 oraz filii Przedszkola Miejskiego nr 5 w Żaganiu	97 262,25	0,00	841 617,35	937 809,94	841 617,35	937 809,94	938 879,60	937 809,94	1 069,66	0,00
080-13-2-Termomodernizacja obiektów przedszkoli miejskich w Żaganiu	0,00	0,00	0,00	3 690,00	0,00	3 690,00	3 690,00	0,00	3 690,00	0,00
080-13-2-Wymiana źródeł ciepła w budynkach mieszkalnych na terenie miasta Żagań	69 740,00	0,00	1 207 481,22	1 277 221,22	1 207 481,22	1 277 221,22	1 277 221,22	1 277 221,22	0,00	0,00
080-13-2-Zachowanie i zwiększenie dostępności do zasobów dziedzictwa kulturowego Pałacu Książęcego i elementów Zespołu Parkowo Pałacowego w Żaganiu	270 230,44	0,00	2 909 685,26	3 179 915,70	2 909 685,26	3 179 915,70	3 179 915,70	3 179 915,70	0,00	0,00
080-13-2	437 232,69	0,00	5 372 262,80	5 804 735,83	5 372 262,80	5 804 735,83	5 809 495,49	5 804 735,83	4 759,66	0,00
080-13-3-Zachowanie i zwiększenie dostępności do zasobów dziedzictwa kulturowego Pałacu Książęcego i elementów Zespołu Parkowo Pałacowego w Żaganiu	2 502,00	0,00	378 183,78	380 685,78	378 183,78	380 685,78	380 685,78	380 685,78	0,00	0,00
Do przeniesienia	0,00	0,00	23 847 572,36	13 137 711,39	23 847 572,36	13 137 711,39	26 206 487,38	14 722 129,88	0,00	0,00
Obroty BO	4 431 305,22	0,00				Sumy cząstkowe	28 278 877,58	13 137 711,39	15 141 166,19	0,00

Konto	Bilans otwarcia		Obroty za podany okres		Obroty narastająco		BO+ obr. narastająco		Saldo		
	Wn	Ma	Wn	Ma	Wn	Ma	Wn	Ma	Wn	Ma	
Z przeniesienia	0,00	0,00	23 847 572,36	13 137 711,39	23 847 572,36	13 137 711,39	26 206 487,38	14 722 129,88	0,00	0,00	
Obroty BO	4 431 305,22	0,00					Sumy częściowe	28 278 877,58	13 137 711,39	15 141 166,19	0,00
080-13-3	2 502,00	0,00	378 183,78	380 685,78	378 183,78	380 685,78	380 685,78	380 685,78	0,00	0,00	
080-13	687 531,30	0,00	12 765 100,52	7 120 065,60	12 765 100,52	7 120 065,60	13 452 631,82	7 120 065,60	6 332 566,22	0,00	
080-24-Wydatki Jednostka	10 455,00	0,00	0,00	0,00	0,00	0,00	10 455,00	0,00	10 455,00	0,00	
080-24	10 455,00	0,00	0,00	0,00	0,00	0,00	10 455,00	0,00	10 455,00	0,00	
080-29-Wydatki Jednostka	55 350,00	0,00	0,00	0,00	0,00	0,00	55 350,00	0,00	55 350,00	0,00	
080-29	55 350,00	0,00	0,00	0,00	0,00	0,00	55 350,00	0,00	55 350,00	0,00	
080-146-Wydatki Jednostka	96 160,00	0,00	0,00	0,00	0,00	0,00	96 160,00	0,00	96 160,00	0,00	
080-146	96 160,00	0,00	0,00	0,00	0,00	0,00	96 160,00	0,00	96 160,00	0,00	
080-162-Wydatki Jednostka	1 215,00	0,00	0,00	0,00	0,00	0,00	1 215,00	0,00	1 215,00	0,00	
080-162	1 215,00	0,00	0,00	0,00	0,00	0,00	1 215,00	0,00	1 215,00	0,00	
080-172-Wydatki Jednostka	26 500,00	0,00	0,00	0,00	0,00	0,00	26 500,00	0,00	26 500,00	0,00	
080-172	26 500,00	0,00	0,00	0,00	0,00	0,00	26 500,00	0,00	26 500,00	0,00	
080-173-Wydatki Jednostka	1 690,00	0,00	0,00	0,00	0,00	0,00	1 690,00	0,00	1 690,00	0,00	
080-173	1 690,00	0,00	0,00	0,00	0,00	0,00	1 690,00	0,00	1 690,00	0,00	
080-191-Wydatki Jednostka	16 800,00	0,00	0,00	16 800,00	0,00	16 800,00	16 800,00	16 800,00	0,00	0,00	
080-191	16 800,00	0,00	0,00	16 800,00	0,00	16 800,00	16 800,00	16 800,00	0,00	0,00	
080-196-Wydatki Jednostka	9 348,00	0,00	0,00	0,00	0,00	0,00	9 348,00	0,00	9 348,00	0,00	
080-196	9 348,00	0,00	0,00	0,00	0,00	0,00	9 348,00	0,00	9 348,00	0,00	
080-207-Wydatki Jednostka	1 045,50	0,00	0,00	0,00	0,00	0,00	1 045,50	0,00	1 045,50	0,00	
080-207	1 045,50	0,00	0,00	0,00	0,00	0,00	1 045,50	0,00	1 045,50	0,00	
080-208-Wydatki Jednostka	15 990,00	0,00	0,00	0,00	0,00	0,00	15 990,00	0,00	15 990,00	0,00	
080-208	15 990,00	0,00	0,00	0,00	0,00	0,00	15 990,00	0,00	15 990,00	0,00	
080-210-Wydatki Jednostka	29 216,19	0,00	0,00	0,00	0,00	0,00	29 216,19	0,00	29 216,19	0,00	
080-210	29 216,19	0,00	0,00	0,00	0,00	0,00	29 216,19	0,00	29 216,19	0,00	
Do przeniesienia	0,00	0,00	23 847 572,36	13 154 511,39	23 847 572,36	13 154 511,39	26 206 487,38	14 722 129,88	0,00	0,00	
Obroty BO	4 695 074,91	0,00					Sumy częściowe	28 542 647,27	13 154 511,39	15 388 135,88	0,00

Konto	Bilans otwarcia		Obroty za podany okres		Obroty narastająco		BO+ obr. narastająco		Saldo		
	Wn	Ma	Wn	Ma	Wn	Ma	Wn	Ma	Wn	Ma	
Z przeniesienia	0,00	0,00	23 847 572,36	13 154 511,39	23 847 572,36	13 154 511,39	26 206 487,38	14 722 129,88	0,00	0,00	
Obroty BO	4 695 074,91	0,00					Sumy częściowe	28 542 647,27	13 154 511,39	15 388 135,88	0,00
080-214-Wydatki Jednostka	128 077,52	0,00	0,00	0,00	0,00	0,00	128 077,52	0,00	128 077,52	0,00	
080-214	128 077,52	0,00	0,00	0,00	0,00	0,00	128 077,52	0,00	128 077,52	0,00	
080-216-Wydatki Jednostka	664,20	0,00	0,00	664,20	0,00	664,20	664,20	664,20	0,00	0,00	
080-216	664,20	0,00	0,00	664,20	0,00	664,20	664,20	664,20	0,00	0,00	
080-219-Wydatki Jednostka	23 370,00	0,00	0,00	0,00	0,00	0,00	23 370,00	0,00	23 370,00	0,00	
080-219	23 370,00	0,00	0,00	0,00	0,00	0,00	23 370,00	0,00	23 370,00	0,00	
080-221-Wydatki Jednostka	1 200,00	0,00	0,00	0,00	0,00	0,00	1 200,00	0,00	1 200,00	0,00	
080-221	1 200,00	0,00	0,00	0,00	0,00	0,00	1 200,00	0,00	1 200,00	0,00	
080-226-Wydatki Jednostka	60 270,00	0,00	0,00	0,00	0,00	0,00	60 270,00	0,00	60 270,00	0,00	
080-226	60 270,00	0,00	0,00	0,00	0,00	0,00	60 270,00	0,00	60 270,00	0,00	
080-227-Wydatki Jednostka	80 183,82	0,00	0,00	0,00	0,00	0,00	80 183,82	0,00	80 183,82	0,00	
080-227	80 183,82	0,00	0,00	0,00	0,00	0,00	80 183,82	0,00	80 183,82	0,00	
080-229-Wydatki Jednostka	12 198,00	0,00	0,00	0,00	0,00	0,00	12 198,00	0,00	12 198,00	0,00	
080-229	12 198,00	0,00	0,00	0,00	0,00	0,00	12 198,00	0,00	12 198,00	0,00	
080-231-Wydatki Jednostka	7 995,00	0,00	0,00	5 164,20	0,00	5 164,20	7 995,00	5 164,20	2 830,80	0,00	
080-231	7 995,00	0,00	0,00	5 164,20	0,00	5 164,20	7 995,00	5 164,20	2 830,80	0,00	
080-248-Wydatki Jednostka	3 690,00	0,00	0,00	0,00	0,00	0,00	3 690,00	0,00	3 690,00	0,00	
080-248	3 690,00	0,00	0,00	0,00	0,00	0,00	3 690,00	0,00	3 690,00	0,00	
080-250-Wydatki Jednostka	6 150,00	0,00	0,00	0,00	0,00	0,00	6 150,00	0,00	6 150,00	0,00	
080-250	6 150,00	0,00	0,00	0,00	0,00	0,00	6 150,00	0,00	6 150,00	0,00	
080-255-Wydatki Jednostka	58 970,00	0,00	0,00	0,00	0,00	0,00	58 970,00	0,00	58 970,00	0,00	
080-255	58 970,00	0,00	0,00	0,00	0,00	0,00	58 970,00	0,00	58 970,00	0,00	
080-264-Wydatki Jednostka	22 029,50	0,00	0,00	0,00	0,00	0,00	22 029,50	0,00	22 029,50	0,00	
Do przeniesienia	0,00	0,00	23 847 572,36	13 160 339,79	23 847 572,36	13 160 339,79	26 206 487,38	14 722 129,88	0,00	0,00	
Obroty BO	5 099 872,95	0,00					Sumy częściowe	28 947 445,31	13 160 339,79	15 787 105,52	0,00

Konto	Bilans otwarcia		Obroty za podany okres		Obroty narastająco		BO+ obr. narastająco		Saldo		
	Wn	Ma	Wn	Ma	Wn	Ma	Wn	Ma	Wn	Ma	
Z przeniesienia	0,00	0,00	23 847 572,36	13 160 339,79	23 847 572,36	13 160 339,79	26 206 487,38	14 722 129,88	0,00	0,00	
Obroty BO	5 099 872,95	0,00					Sumy cząstkowe	28 947 445,31	13 160 339,79	15 787 105,52	0,00
080-264	22 029,50	0,00	0,00	0,00	0,00	0,00	22 029,50	0,00	22 029,50	0,00	
080-265-Wydatki Jednostka	44 610,70	0,00	0,00	0,00	0,00	0,00	44 610,70	0,00	44 610,70	0,00	
080-265	44 610,70	0,00	0,00	0,00	0,00	0,00	44 610,70	0,00	44 610,70	0,00	
080-276-Wydatki Jednostka	122 000,00	0,00	0,00	0,00	0,00	0,00	122 000,00	0,00	122 000,00	0,00	
080-276	122 000,00	0,00	0,00	0,00	0,00	0,00	122 000,00	0,00	122 000,00	0,00	
080-277-Wydatki Jednostka	26 291,25	0,00	0,00	0,00	0,00	0,00	26 291,25	0,00	26 291,25	0,00	
080-277	26 291,25	0,00	0,00	0,00	0,00	0,00	26 291,25	0,00	26 291,25	0,00	
080-278-Wydatki Jednostka	26 291,25	0,00	0,00	0,00	0,00	0,00	26 291,25	0,00	26 291,25	0,00	
080-278	26 291,25	0,00	0,00	0,00	0,00	0,00	26 291,25	0,00	26 291,25	0,00	
080-280-Wydatki Jednostka	53 013,00	0,00	0,00	0,00	0,00	0,00	53 013,00	0,00	53 013,00	0,00	
080-280	53 013,00	0,00	0,00	0,00	0,00	0,00	53 013,00	0,00	53 013,00	0,00	
080-286-Wydatki Jednostka	34 400,00	0,00	0,00	0,00	0,00	0,00	34 400,00	0,00	34 400,00	0,00	
080-286	34 400,00	0,00	0,00	0,00	0,00	0,00	34 400,00	0,00	34 400,00	0,00	
080-288-Wydatki Jednostka	45 000,00	0,00	0,00	0,00	0,00	0,00	45 000,00	0,00	45 000,00	0,00	
080-288	45 000,00	0,00	0,00	0,00	0,00	0,00	45 000,00	0,00	45 000,00	0,00	
080-289-Wydatki Jednostka	119,85	0,00	0,00	0,00	0,00	0,00	119,85	0,00	119,85	0,00	
080-289	119,85	0,00	0,00	0,00	0,00	0,00	119,85	0,00	119,85	0,00	
080-290-Wydatki Jednostka	45 119,85	0,00	0,00	0,00	0,00	0,00	45 119,85	0,00	45 119,85	0,00	
080-290	45 119,85	0,00	0,00	0,00	0,00	0,00	45 119,85	0,00	45 119,85	0,00	
080-297-Wydatki Jednostka	647,37	0,00	0,00	0,00	0,00	0,00	647,37	0,00	647,37	0,00	
080-297	647,37	0,00	0,00	0,00	0,00	0,00	647,37	0,00	647,37	0,00	
080-298-Wydatki Jednostka	34 440,00	0,00	0,00	0,00	0,00	0,00	34 440,00	0,00	34 440,00	0,00	
080-298	34 440,00	0,00	0,00	0,00	0,00	0,00	34 440,00	0,00	34 440,00	0,00	
Do przeniesienia	0,00	0,00	23 847 572,36	13 160 339,79	23 847 572,36	13 160 339,79	26 206 487,38	14 722 129,88	0,00	0,00	
Obroty BO	5 531 806,22	0,00					Sumy cząstkowe	29 379 378,58	13 160 339,79	16 219 038,79	0,00

Konto	Bilans otwarcia		Obroty za podany okres		Obroty narastająco		BO+ obr. narastająco		Saldo	
	Wn	Ma	Wn	Ma	Wn	Ma	Wn	Ma	Wn	Ma
Z przeniesienia	0,00	0,00	23 847 572,36	13 160 339,79	23 847 572,36	13 160 339,79	26 206 487,38	14 722 129,88	0,00	0,00
Obroty BO	5 531 806,22	0,00				Sumy częściowe	29 379 378,58	13 160 339,79	16 219 038,79	0,00
080-304-Wydatki Jednostka	12 300,00	0,00	0,00	0,00	0,00	0,00	12 300,00	0,00	12 300,00	0,00
080-304	12 300,00	0,00	0,00	0,00	0,00	0,00	12 300,00	0,00	12 300,00	0,00
080-314-Wydatki Jednostka	2 583,00	0,00	0,00	0,00	0,00	0,00	2 583,00	0,00	2 583,00	0,00
080-314	2 583,00	0,00	0,00	0,00	0,00	0,00	2 583,00	0,00	2 583,00	0,00
080-336-Wydatki Jednostka	27 644,40	0,00	0,00	0,00	0,00	0,00	27 644,40	0,00	27 644,40	0,00
080-336	27 644,40	0,00	0,00	0,00	0,00	0,00	27 644,40	0,00	27 644,40	0,00
080-339-Wydatki Jednostka	9 840,00	0,00	0,00	9 840,00	0,00	9 840,00	9 840,00	9 840,00	0,00	0,00
080-339	9 840,00	0,00	0,00	9 840,00	0,00	9 840,00	9 840,00	9 840,00	0,00	0,00
080-341-Wydatki Jednostka	1 230,00	0,00	0,00	0,00	0,00	0,00	1 230,00	0,00	1 230,00	0,00
080-341	1 230,00	0,00	0,00	0,00	0,00	0,00	1 230,00	0,00	1 230,00	0,00
080-345-Wydatki Jednostka	39 000,00	0,00	0,00	0,00	0,00	0,00	39 000,00	0,00	39 000,00	0,00
080-345	39 000,00	0,00	0,00	0,00	0,00	0,00	39 000,00	0,00	39 000,00	0,00
080-347-Wydatki Jednostka	88 929,00	0,00	0,00	0,00	0,00	0,00	88 929,00	0,00	88 929,00	0,00
080-347	88 929,00	0,00	0,00	0,00	0,00	0,00	88 929,00	0,00	88 929,00	0,00
080-351-Wydatki Jednostka	123 563,64	0,00	0,00	0,00	0,00	0,00	123 563,64	0,00	123 563,64	0,00
080-351	123 563,64	0,00	0,00	0,00	0,00	0,00	123 563,64	0,00	123 563,64	0,00
080-357-Wydatki Jednostka	11 178,24	0,00	0,00	0,00	0,00	0,00	11 178,24	0,00	11 178,24	0,00
080-357	11 178,24	0,00	0,00	0,00	0,00	0,00	11 178,24	0,00	11 178,24	0,00
080-358-Wydatki Jednostka	10 947,00	0,00	0,00	10 947,00	0,00	10 947,00	10 947,00	10 947,00	0,00	0,00
080-358	10 947,00	0,00	0,00	10 947,00	0,00	10 947,00	10 947,00	10 947,00	0,00	0,00
080-359-Wydatki Jednostka	158 123,00	0,00	0,00	0,00	0,00	0,00	158 123,00	0,00	158 123,00	0,00
080-359	158 123,00	0,00	0,00	0,00	0,00	0,00	158 123,00	0,00	158 123,00	0,00
080-360-Wydatki Jednostka	44 091,37	0,00	0,00	0,00	0,00	0,00	44 091,37	0,00	44 091,37	0,00
Do przeniesienia	0,00	0,00	23 847 572,36	13 181 126,79	23 847 572,36	13 181 126,79	26 206 487,38	14 722 129,88	0,00	0,00
Obroty BO	6 061 235,87	0,00				Sumy częściowe	29 908 808,23	13 181 126,79	16 727 681,44	0,00

Konto	Bilans otwarcia		Obroty za podany okres		Obroty narastająco		BO+ obr. narastająco		Saldo		
	Wn	Ma	Wn	Ma	Wn	Ma	Wn	Ma	Wn	Ma	
Z przeniesienia	0,00	0,00	23 847 572,36	13 181 126,79	23 847 572,36	13 181 126,79	26 206 487,38	14 722 129,88	0,00	0,00	
Obroty BO	6 061 235,87	0,00					Sumy częściowe	29 908 808,23	13 181 126,79	16 727 681,44	0,00
080-360	44 091,37	0,00	0,00	0,00	0,00	0,00	44 091,37	0,00	44 091,37	0,00	
080-361-Wydatki Jednostka	12 300,00	0,00	427 422,54	439 722,54	427 422,54	439 722,54	439 722,54	439 722,54	0,00	0,00	
080-361	12 300,00	0,00	427 422,54	439 722,54	427 422,54	439 722,54	439 722,54	439 722,54	0,00	0,00	
080-364-Wydatki Jednostka	162 500,00	0,00	0,00	0,00	0,00	0,00	162 500,00	0,00	162 500,00	0,00	
080-364	162 500,00	0,00	0,00	0,00	0,00	0,00	162 500,00	0,00	162 500,00	0,00	
080-365-Wydatki Jednostka	12 300,00	0,00	163 590,00	0,00	163 590,00	0,00	175 890,00	0,00	175 890,00	0,00	
080-365	12 300,00	0,00	163 590,00	0,00	163 590,00	0,00	175 890,00	0,00	175 890,00	0,00	
080-369-Wydatki Jednostka	349,74	0,00	97 586,11	97 935,85	97 586,11	97 935,85	97 935,85	97 935,85	0,00	0,00	
080-369	349,74	0,00	97 586,11	97 935,85	97 586,11	97 935,85	97 935,85	97 935,85	0,00	0,00	
080-372-Wydatki Jednostka	17 220,00	0,00	369,00	0,00	369,00	0,00	17 589,00	0,00	17 589,00	0,00	
080-372	17 220,00	0,00	369,00	0,00	369,00	0,00	17 589,00	0,00	17 589,00	0,00	
080-374-Wydatki Jednostka	11 070,00	0,00	0,00	0,00	0,00	0,00	11 070,00	0,00	11 070,00	0,00	
080-374	11 070,00	0,00	0,00	0,00	0,00	0,00	11 070,00	0,00	11 070,00	0,00	
080-375-Wydatki Jednostka	7 380,00	0,00	233,16	0,00	233,16	0,00	7 613,16	0,00	7 613,16	0,00	
080-375	7 380,00	0,00	233,16	0,00	233,16	0,00	7 613,16	0,00	7 613,16	0,00	
080-376-Wydatki Jednostka	44 918,15	0,00	488 433,00	533 351,15	488 433,00	533 351,15	533 351,15	533 351,15	0,00	0,00	
080-376	44 918,15	0,00	488 433,00	533 351,15	488 433,00	533 351,15	533 351,15	533 351,15	0,00	0,00	
080-382-Wydatki Jednostka	25 619,16	0,00	0,00	0,00	0,00	0,00	25 619,16	0,00	25 619,16	0,00	
080-382	25 619,16	0,00	0,00	0,00	0,00	0,00	25 619,16	0,00	25 619,16	0,00	
080-383-Wydatki Jednostka	0,00	0,00	92 104,47	92 104,47	92 104,47	92 104,47	92 104,47	92 104,47	0,00	0,00	
080-383	0,00	0,00	92 104,47	92 104,47	92 104,47	92 104,47	92 104,47	92 104,47	0,00	0,00	
080-384-Wydatki Jednostka	0,00	0,00	12 000,00	12 000,00	12 000,00	12 000,00	12 000,00	12 000,00	0,00	0,00	
080-384	0,00	0,00	12 000,00	12 000,00	12 000,00	12 000,00	12 000,00	12 000,00	0,00	0,00	
Do przeniesienia	0,00	0,00	25 129 310,64	14 356 240,80	25 129 310,64	14 356 240,80	26 206 487,38	14 722 129,88	0,00	0,00	
Obroty BO	6 354 892,92	0,00					Sumy częściowe	31 484 203,56	14 356 240,80	17 127 962,76	0,00

Konto	Bilans otwarcia		Obroty za podany okres		Obroty narastająco		BO+ obr. narastająco		Saldo	
	Wn	Ma	Wn	Ma	Wn	Ma	Wn	Ma	Wn	Ma
Z przeniesienia	0,00	0,00	25 129 310,64	14 356 240,80	25 129 310,64	14 356 240,80	26 206 487,38	14 722 129,88	0,00	0,00
Obroty BO	6 354 892,92	0,00				Sumy częściowe	31 484 203,56	14 356 240,80	17 127 962,76	0,00
080-385-Wydatki Jednostka	0,00	0,00	1 107,00	0,00	1 107,00	0,00	1 107,00	0,00	1 107,00	0,00
080-385	0,00	0,00	1 107,00	0,00	1 107,00	0,00	1 107,00	0,00	1 107,00	0,00
080-386-Wydatki Jednostka	0,00	0,00	17 250,00	17 250,00	17 250,00	17 250,00	17 250,00	17 250,00	0,00	0,00
080-386	0,00	0,00	17 250,00	17 250,00	17 250,00	17 250,00	17 250,00	17 250,00	0,00	0,00
080-387-Wydatki Jednostka	0,00	0,00	415,82	0,00	415,82	0,00	415,82	0,00	415,82	0,00
080-387	0,00	0,00	415,82	0,00	415,82	0,00	415,82	0,00	415,82	0,00
080-388-Wydatki Jednostka	0,00	0,00	49 000,00	49 000,00	49 000,00	49 000,00	49 000,00	49 000,00	0,00	0,00
080-388	0,00	0,00	49 000,00	49 000,00	49 000,00	49 000,00	49 000,00	49 000,00	0,00	0,00
080-389-Wydatki Jednostka	0,00	0,00	757,77	0,00	757,77	0,00	757,77	0,00	757,77	0,00
080-389	0,00	0,00	757,77	0,00	757,77	0,00	757,77	0,00	757,77	0,00
080-390-Wydatki Jednostka	0,00	0,00	12 300,00	0,00	12 300,00	0,00	12 300,00	0,00	12 300,00	0,00
080-390	0,00	0,00	12 300,00	0,00	12 300,00	0,00	12 300,00	0,00	12 300,00	0,00
080-391-Wydatki Jednostka	0,00	0,00	45 000,00	0,00	45 000,00	0,00	45 000,00	0,00	45 000,00	0,00
080-391	0,00	0,00	45 000,00	0,00	45 000,00	0,00	45 000,00	0,00	45 000,00	0,00
080-392-Wydatki Jednostka	0,00	0,00	255,99	0,00	255,99	0,00	255,99	0,00	255,99	0,00
080-392	0,00	0,00	255,99	0,00	255,99	0,00	255,99	0,00	255,99	0,00
080-393-Wydatki Jednostka	0,00	0,00	19 311,00	19 311,00	19 311,00	19 311,00	19 311,00	19 311,00	0,00	0,00
080-393	0,00	0,00	19 311,00	19 311,00	19 311,00	19 311,00	19 311,00	19 311,00	0,00	0,00
080-394-Wydatki Jednostka	0,00	0,00	10 365,55	10 365,55	10 365,55	10 365,55	10 365,55	10 365,55	0,00	0,00
080-394	0,00	0,00	10 365,55	10 365,55	10 365,55	10 365,55	10 365,55	10 365,55	0,00	0,00
080-395-Wydatki Jednostka	0,00	0,00	334 739,58	0,00	334 739,58	0,00	334 739,58	0,00	334 739,58	0,00
080-395	0,00	0,00	334 739,58	0,00	334 739,58	0,00	334 739,58	0,00	334 739,58	0,00
080-396-Wydatki Jednostka	0,00	0,00	49 200,00	0,00	49 200,00	0,00	49 200,00	0,00	49 200,00	0,00
Do przeniesienia	0,00	0,00	25 669 013,35	14 452 167,35	25 669 013,35	14 452 167,35	26 206 487,38	14 722 129,88	0,00	0,00
Obroty BO	6 354 892,92	0,00				Sumy częściowe	32 023 906,27	14 452 167,35	17 571 738,92	0,00

Konto	Bilans otwarcia		Obroty za podany okres		Obroty narastająco		BO+ obr. narastająco		Saldo	
	Wn	Ma	Wn	Ma	Wn	Ma	Wn	Ma	Wn	Ma
Z przeniesienia	0,00	0,00	25 669 013,35	14 452 167,35	25 669 013,35	14 452 167,35	26 206 487,38	14 722 129,88	0,00	0,00
Obroty BO	6 354 892,92	0,00				Sumy częściowe	32 023 906,27	14 452 167,35	17 571 738,92	0,00
080-396	0,00	0,00	49 200,00	0,00	49 200,00	0,00	49 200,00	0,00	49 200,00	0,00
080-397-Wydatki Jednostka	0,00	0,00	24 600,00	0,00	24 600,00	0,00	24 600,00	0,00	24 600,00	0,00
080-397	0,00	0,00	24 600,00	0,00	24 600,00	0,00	24 600,00	0,00	24 600,00	0,00
080-398-Wydatki Jednostka	0,00	0,00	61 500,00	0,00	61 500,00	0,00	61 500,00	0,00	61 500,00	0,00
080-398	0,00	0,00	61 500,00	0,00	61 500,00	0,00	61 500,00	0,00	61 500,00	0,00
080-399-Wydatki Jednostka	0,00	0,00	10 455,00	0,00	10 455,00	0,00	10 455,00	0,00	10 455,00	0,00
080-399	0,00	0,00	10 455,00	0,00	10 455,00	0,00	10 455,00	0,00	10 455,00	0,00
080-400-Wydatki Jednostka	0,00	0,00	153 750,00	153 750,00	153 750,00	153 750,00	153 750,00	153 750,00	0,00	0,00
080-400	0,00	0,00	153 750,00	153 750,00	153 750,00	153 750,00	153 750,00	153 750,00	0,00	0,00
080-401-Wydatki Jednostka	0,00	0,00	42 351,03	42 351,03	42 351,03	42 351,03	42 351,03	42 351,03	0,00	0,00
080-401	0,00	0,00	42 351,03	42 351,03	42 351,03	42 351,03	42 351,03	42 351,03	0,00	0,00
080-402-Wydatki Jednostka	0,00	0,00	159 162,00	0,00	159 162,00	0,00	159 162,00	0,00	159 162,00	0,00
080-402	0,00	0,00	159 162,00	0,00	159 162,00	0,00	159 162,00	0,00	159 162,00	0,00
080-403-Wydatki Jednostka	0,00	0,00	73 861,50	73 861,50	73 861,50	73 861,50	73 861,50	73 861,50	0,00	0,00
080-403	0,00	0,00	73 861,50	73 861,50	73 861,50	73 861,50	73 861,50	73 861,50	0,00	0,00
080-404-Wydatki Jednostka	0,00	0,00	11 794,50	0,00	11 794,50	0,00	11 794,50	0,00	11 794,50	0,00
080-404	0,00	0,00	11 794,50	0,00	11 794,50	0,00	11 794,50	0,00	11 794,50	0,00
080-999-Wydatki Jednostka	366 543,77	0,00	0,00	0,00	0,00	0,00	366 543,77	0,00	366 543,77	0,00
080-999	366 543,77	0,00	0,00	0,00	0,00	0,00	366 543,77	0,00	366 543,77	0,00
080	6 721 436,69	0,00	26 206 487,38	14 722 129,88	26 206 487,38	14 722 129,88	32 927 924,07	14 722 129,88	18 205 794,19	0,00
RAZEM	6 721 436,69	0,00	26 206 487,38	14 722 129,88	26 206 487,38	14 722 129,88	32 927 924,07	14 722 129,88	18 205 794,19	0,00
Obroty BO	6 721 436,69	0,00				Sumy częściowe	32 927 924,07	14 722 129,88	18 205 794,19	0,00

Koniec wydruku Sporządził/a: (14) Marlena Sochacka